



# SECRETARIA MUNICIPAL DE SAÚDE TRÊS LAGOAS-MS



## 1º RELATÓRIO DETALHADO DO QUADRIMESTRE ANTERIOR DE 2026

# BEM-VINDOS

MAIS UMA AÇÃO DE  
DESENVOLVIMENTO  
PARA TODOS.  
REVITALIZAÇÃO DOS GATOS



# LEI COMPLEMENTAR 141/2012



**Art. 36. O gestor do SUS em cada ente da Federação elaborará Relatório detalhado referente ao quadrimestre anterior, o qual conterá, no mínimo, as seguintes informações:**

**I - montante e fonte de recursos aplicados no período;**

**II - auditorias realizadas ou em fase de execução no período e suas recomendações e determinações;**

**III - oferta e produção de serviços públicos na rede assistencial própria, contratada e conveniada, cotejando esses dados com os indicadores de saúde da população em seu âmbito de atuação.**



## SECRETARIA MUNICIPAL DE SAÚDE



### Endereço

Rua João Silva, 939 – Lapa



### Telefone

(67) 98139-3273



### Número CNES

6435882



### E-mail da secretária

[juliana.salim@treslagoas.ms.gov.br](mailto:juliana.salim@treslagoas.ms.gov.br)



JULIANA RODRIGUES SALIM



1º Quadrimestre  
janeiro á abril

Plano Municipal de Saúde 2026-2029  
Situação: em análise pelo CMS.

Consolidação dos dados  
Francisneide Ap. Fioravante  
Regiani Bononi

E-mail  
[planejamento.smstl@treslagoas.ms.gov.br](mailto:planejamento.smstl@treslagoas.ms.gov.br)





## CONSELHO MUNICIPAL SAÚDE

**Lei municipal 1029**  
10/09/1991

### Endereço

Av. Eloy Chaves, nº 47 – Centro

### Presidente

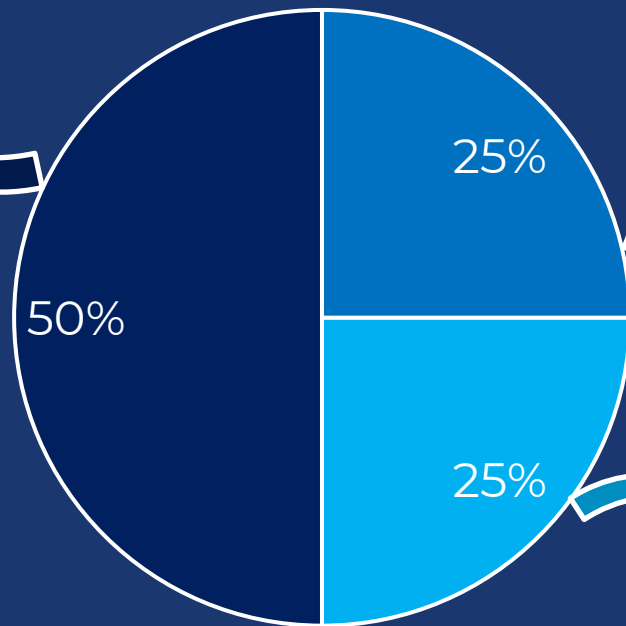
Glucia Paula N.de Paula

### E-mail

cmstl@treslagoas.ms.gov.br

6 USUÁRIOS DO SUS

3 TRABALHADORES DE SAÚDE


















2 GESTÃO DO SUS  
1 PRESTADOR DE SERVIÇO



# TRANSPARÊNCIA DA SECRETARIA MUNICIPAL DE SAÚDE

## TRANSPARÊNCIA SAÚDE

Clique no item abaixo para fazer download ou acessar online.

 PAS 2025CMS	 RAG 2023 PUBLICAÇÃO	 Anexo 3º RDQA 2024	 PROGRAMAÇÃO ANUAL DE SAÚDE PAS 2025	 PROGRAMAÇÃO ANUAL DE SAÚDE PAS 2024
 PROGRAMAÇÃO ANUAL DE SAÚDE PAS 2022	 APRESENTAÇÃO 2º RDQA2024 + Lista de Presença	 PLANO MUNICIPAL DE SAÚDE 2022-2025	 Resolução N° 015/2023 de 10 de maio de 2023	 RESOLUÇÃO CMS N° 026/2022 DE 14 DE DEZEMBRO DE 2022
 Apresentação do 1º RDQA 2024	 ERRATA PÚBLICADA 3º RDQA	 Prestação de Contas 3º Quadrimestre 2023	 Parque Produtivo de TL - 2023	 Relatório Anual de Gestão 2022
 PLANO MUNICIPAL DE SAÚDE 2022-2025	 2º Relatório Detalhado do Quadrimestre Anterior 2023	 1º Relatório Detalhado do Quadrimestre Anterior 2023	 Parque Produtivo de TL - 2022	 Relatório Detalhado do 3º Quadrimestre 2022

<https://www.treslagoas.ms.gov.br/secretarias municipais/sms/>



# MACRORREGIÃO DE SAÚDE DE TRÊS LAGOAS

## ESTIMATIVA IBGE 2024

MUNICÍPIO	ÁREA	POPULAÇÃO ESTIMADA	DENSIDADE
ÁGUA CLARA	7.781,558 km <sup>2</sup>	17.647 hab.	2,15 hab/km <sup>2</sup>
APARECIDA DO TABOADO	2.751,485 km <sup>2</sup>	29.446 hab.	10,06 hab/km <sup>2</sup>
BATAGUASSU	2.392,476 km <sup>2</sup>	24.004 hab.	9,63 hab/km <sup>2</sup>
BRASILÂNDIA	5.803,542 km <sup>2</sup>	11.840 hab.	2,00 hab/km <sup>2</sup>
CHAPADÃO DO SUL	3.252,327 km <sup>2</sup>	33.791 hab.	9,53 hab/km <sup>2</sup>
COSTA RICA	4.159,384 km <sup>2</sup>	28.163 hab.	6,26 hab/km <sup>2</sup>
CASSILÂNDIA	3.658,252 km <sup>2</sup>	21.549 hab.	5,74 hab/km <sup>2</sup>
INOCÊNCIA	5.761,190 km <sup>2</sup>	8.712 hab.	1,46 hab/km <sup>2</sup>
PARANAÍBA	5.405,479 km <sup>2</sup>	42.543 hab.	7,58 hab/km <sup>2</sup>
PARAÍSO DAS ÁGUAS	5.061,433 km <sup>2</sup>	5.777 hab.	1,09 hab/km <sup>2</sup>
SANTA RITA DO PARDO	6.142,001 km <sup>2</sup>	7.174 hab.	1,14 hab/km <sup>2</sup>
SELVÍRIA	3.254,917 km <sup>2</sup>	8.593 hab.	2,50 hab/km <sup>2</sup>
<b>TRÊS LAGOAS</b>	<b>10.217,071 km<sup>2</sup></b>	<b>141.435 hab.</b> <b>143.523(estimada 2025)</b>	<b>12,93 hab/km<sup>2</sup></b>
<b>TOTAL MACRORREGIÃO</b>	<b>65.641.115 km<sup>2</sup></b>	<b>380.674 hab.</b>	<b>71,17 hab/km<sup>2</sup></b>



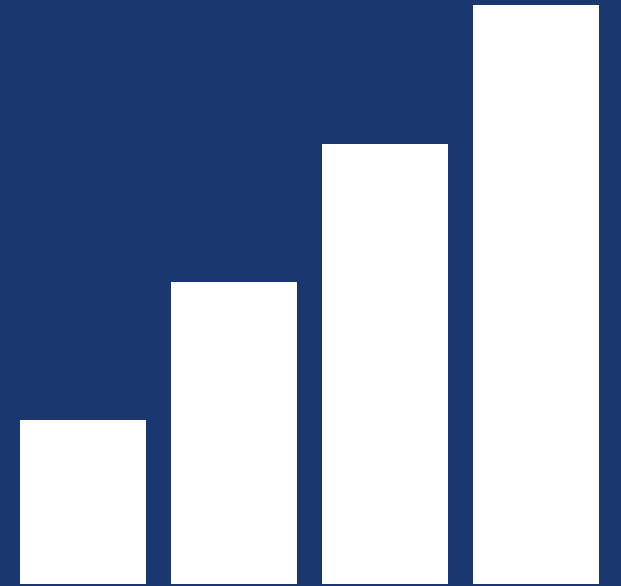
# DADOS DEMOGRÁFICOS

## População de Três Lagoas Estimativa por sexo e faixa etária em 2024

Faixa Etária	Masculino	Feminino	Total
0 a 4 anos	5.014	4.808	9.822
5 a 9 anos	5.375	5.283	10.658
10 a 14 anos	5.343	5.388	10.731
15 a 19 anos	5.238	5.211	10.449
20 a 29 anos	11.215	11.120	22.335
30 a 39 anos	11.780	11.902	23.682
40 a 49 anos	10.753	10.943	21.696
50 a 59 anos	7.539	7.850	15.389
60 a 69 anos	5.088	5.796	10.884
70 a 79 anos	2.488	3.11	5.599
80 anos ou mais	920	1.358	2.278
<b>TOTAL</b>	<b>70.753</b>	<b>72.770</b>	<b>143.523</b>

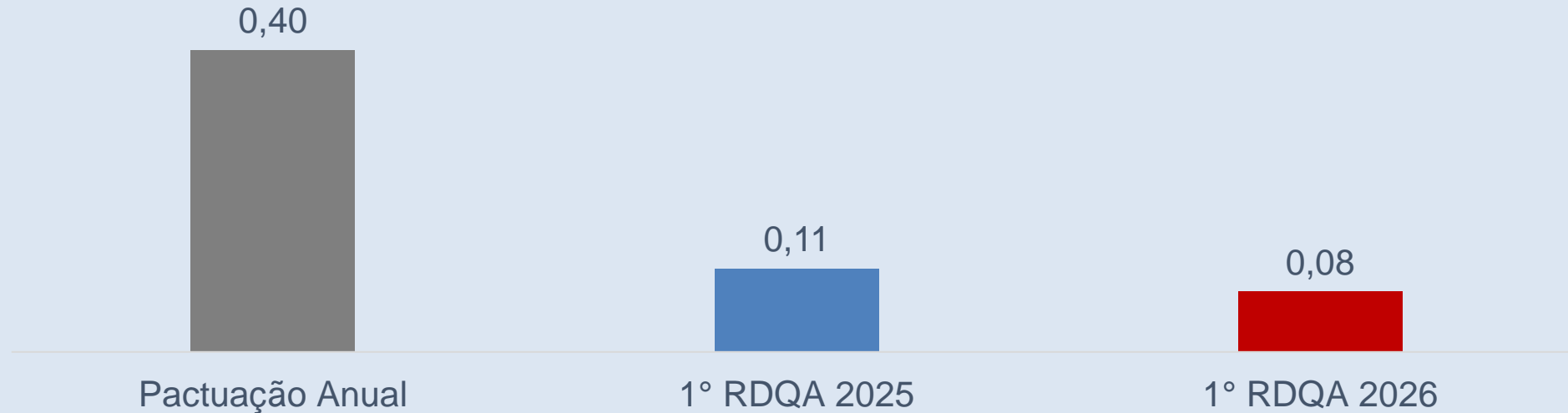


# INDICADORES DE SAÚDE



## Citopatológico

Razão de citopatológicos do colo do útero em mulheres de 25 a 64 anos,

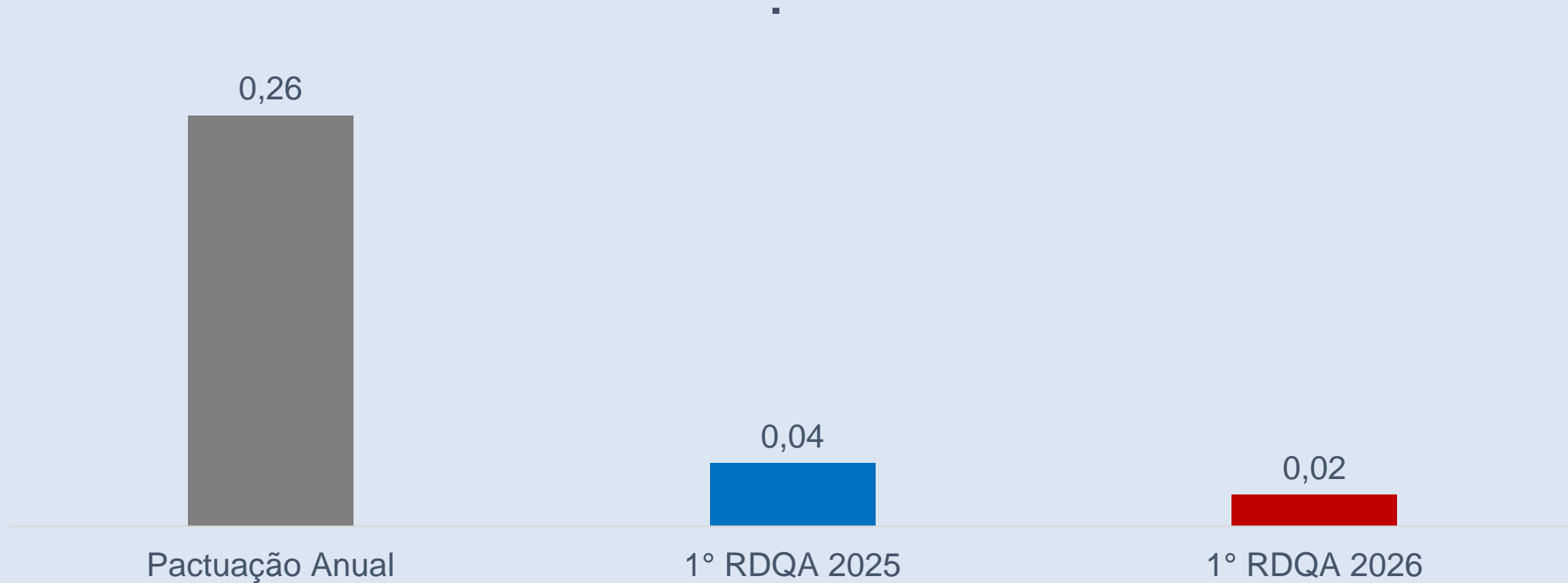


Dados referentes aos meses de janeiro de fevereiro de 2026.

Fonte: Tabwin

## Mamografias

Razão de mamografia de rastreamento realizados em mulheres de 50 a 69 anos.



Dados referentes aos meses de janeiro de fevereiro de 2026.

Fonte: Tabwin

# ATENÇÃO PRIMÁRIA



**ATENÇÃO  
PRIMÁRIA**

17 UNIDADES DE SAÚDE DA  
FAMÍLIA

1 ACADEMIA DE SAÚDE

1 CENTRO DE ESPECIALIDADES  
ODONTOLÓGICAS

3 PNAISP  
(PRISIONAL)

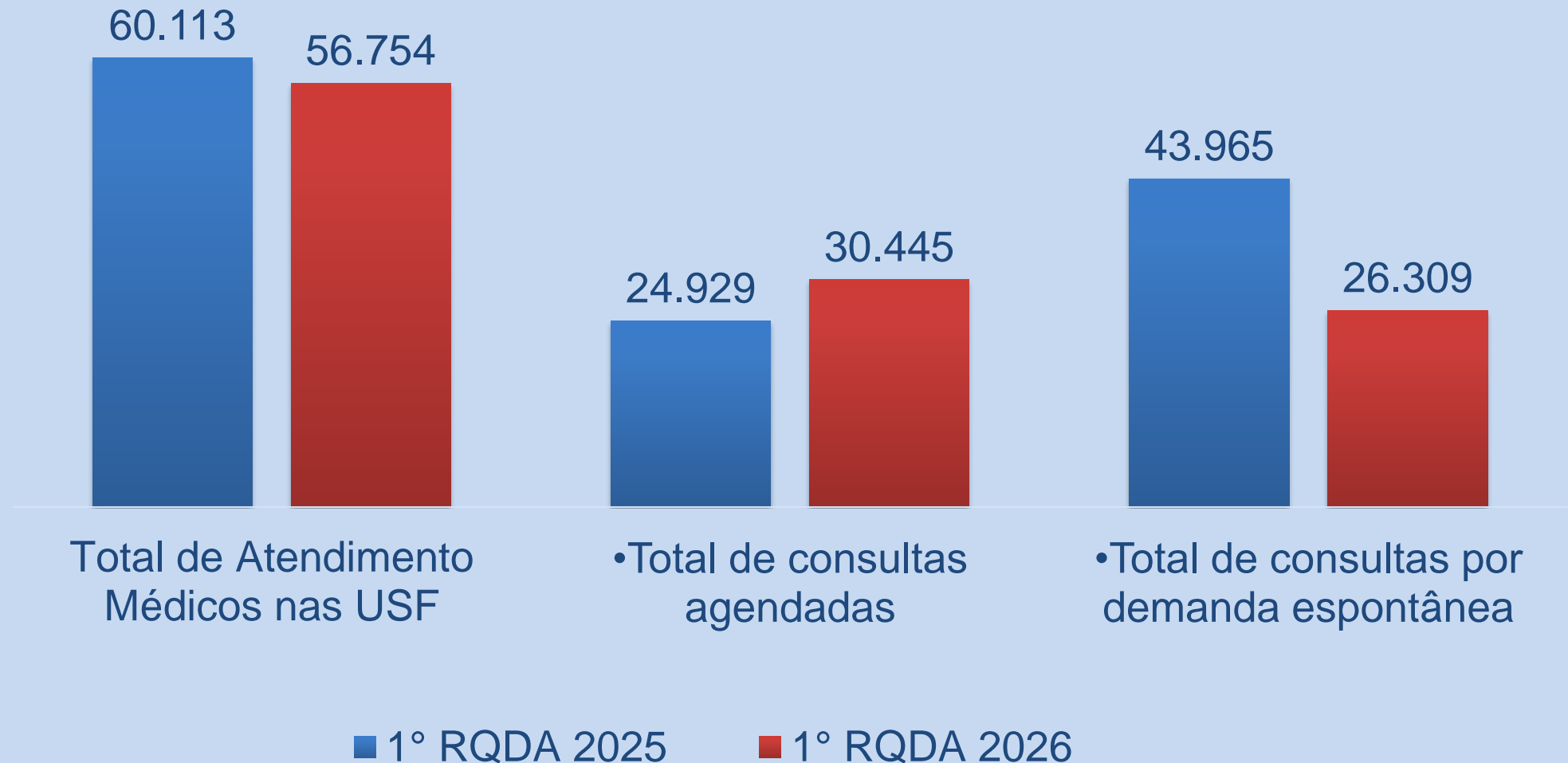
01 PROGRAMA SAÚDE NA ESCOLA

01 CONSULTÓRIO NA RUA

# PRODUÇÃO DA ATENÇÃO PRIMÁRIA



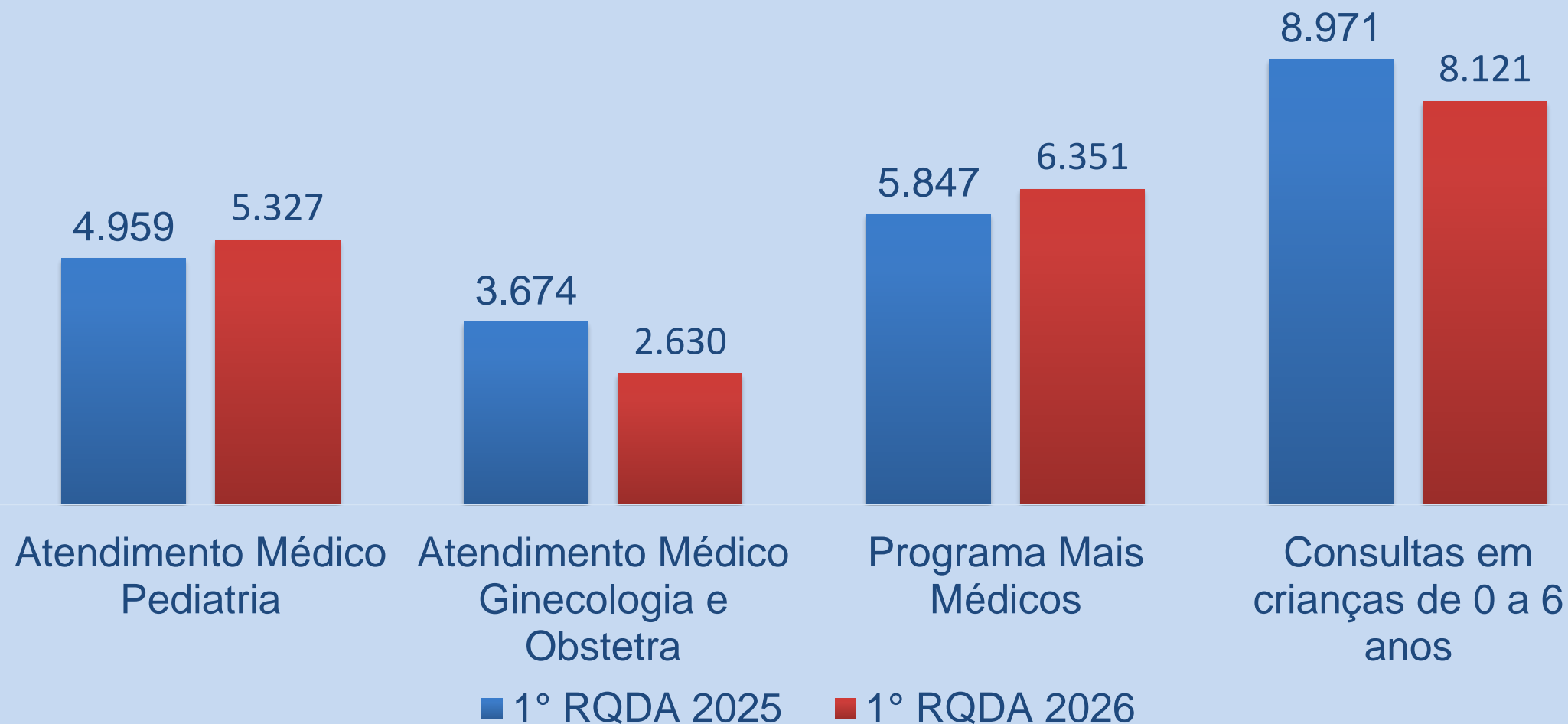
## Atendimento Médico nas USF



# PRODUÇÃO DA ATENÇÃO PRIMÁRIA



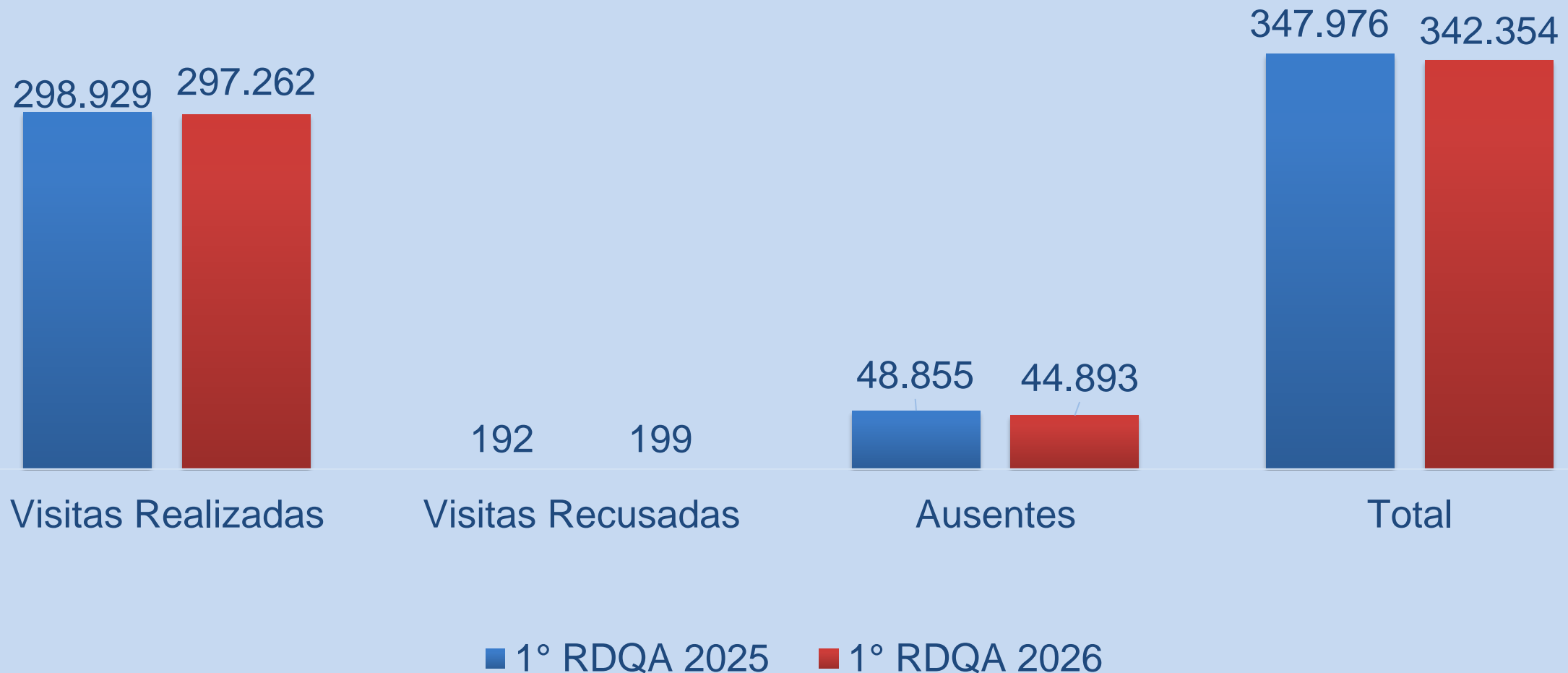
## Atendimento Médico nas USF



# PRODUÇÃO DA ATENÇÃO PRIMÁRIA



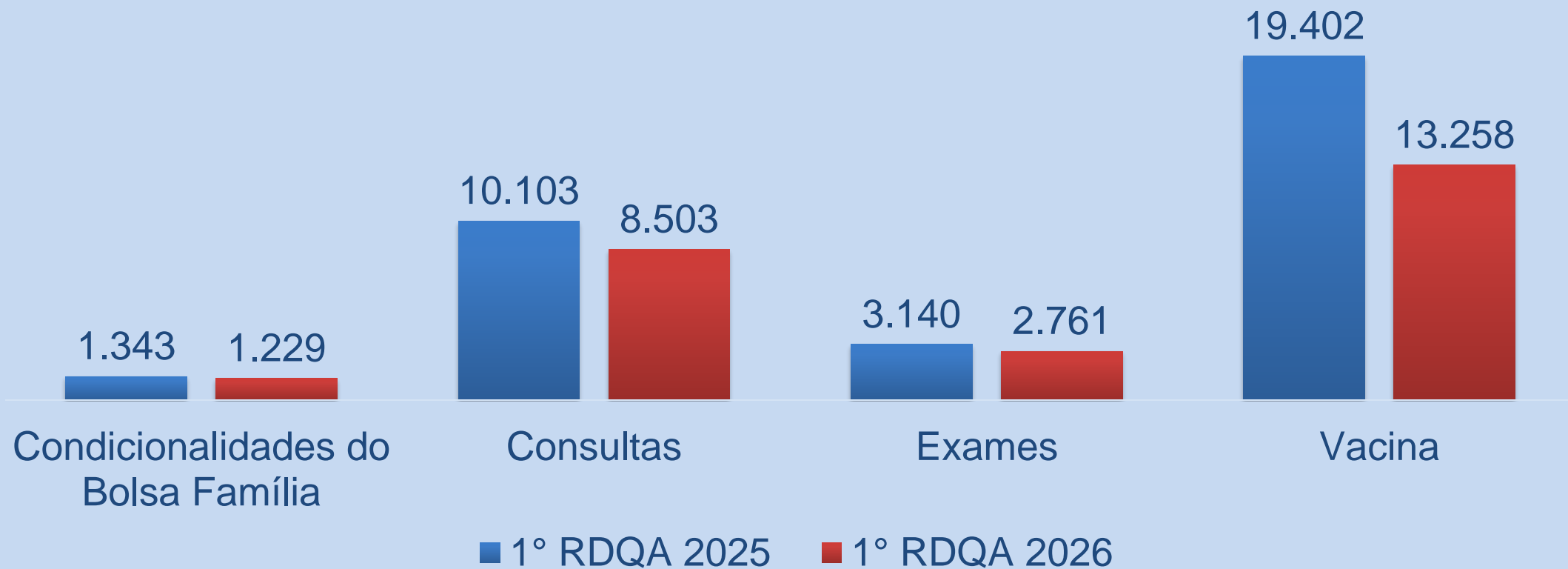
## Visitas domiciliares - Agentes Comunitários de Saúde



# PRODUÇÃO DA ATENÇÃO PRIMÁRIA



## Busca Ativa - Agentes Comunitários de Saúde

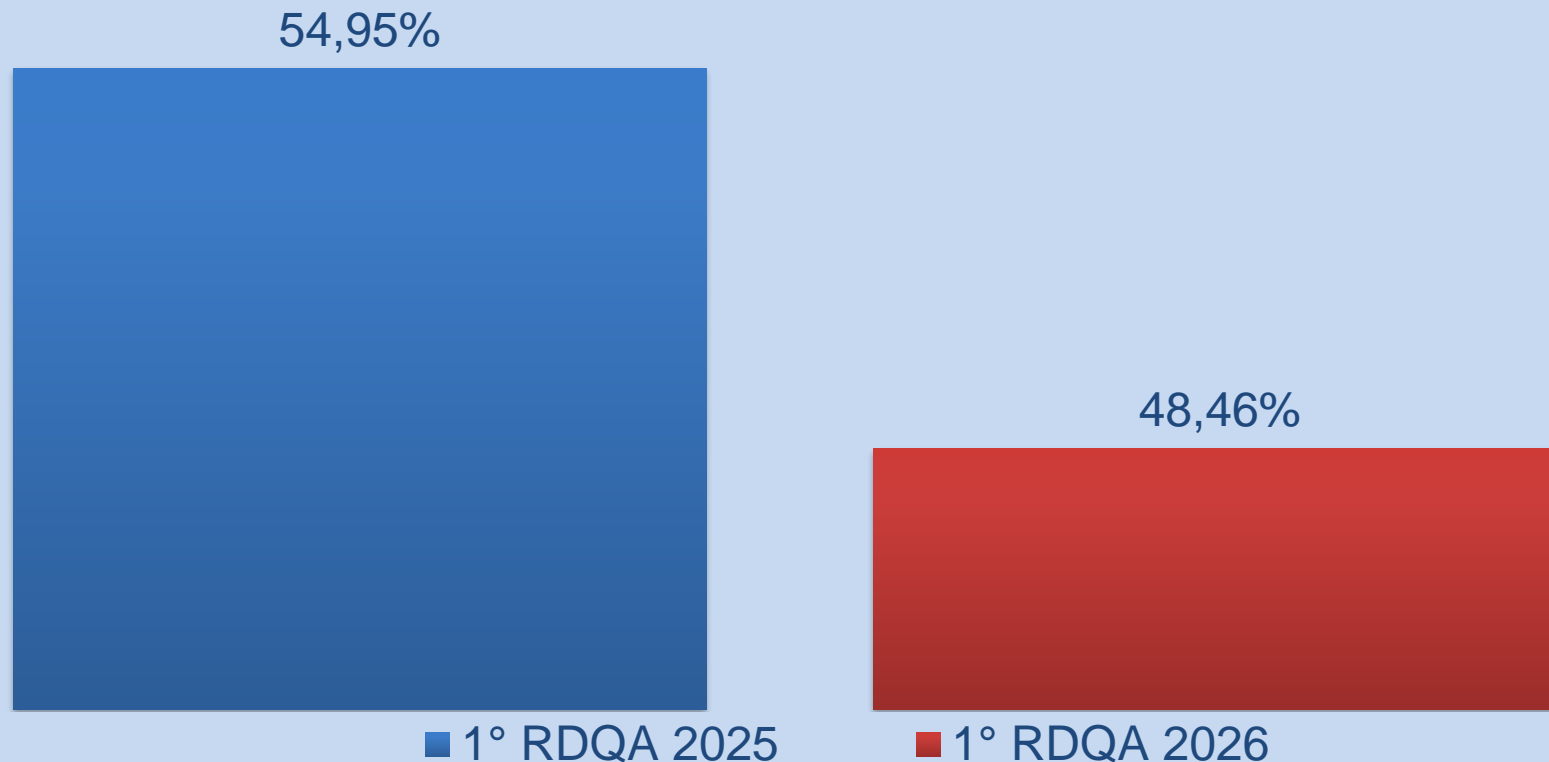


# PRODUÇÃO DA ATENÇÃO PRIMÁRIA



## Monitoramento das condicionalidades do bolsa família.

Meta de Monitoramento 80%

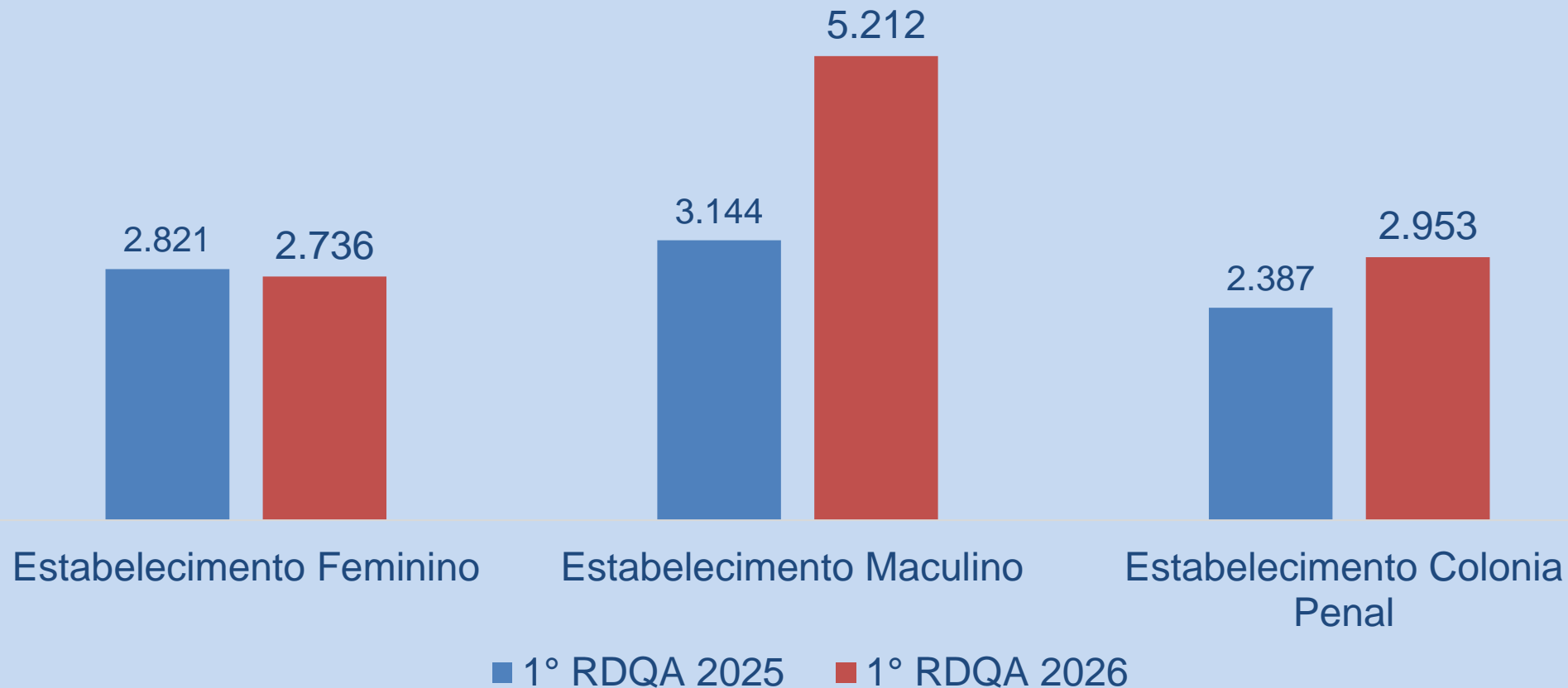


# PRODUÇÃO DA ATENÇÃO PRIMÁRIA




## Política Nacional de Atenção Integral a Saúde das Pessoas Privadas de Liberdade (PNAISP)

Médico, Enfermeiro, Assistente Social, Farmacêutico, Psicólogo e Dentista



## Programa Saúde na Escola

Total de ações do PSE



Total de ações do PSE

■ 1º RDQA 2025 ■ 1º RQDA 2026

# PRODUÇÃO DA ATENÇÃO PRIMÁRIA

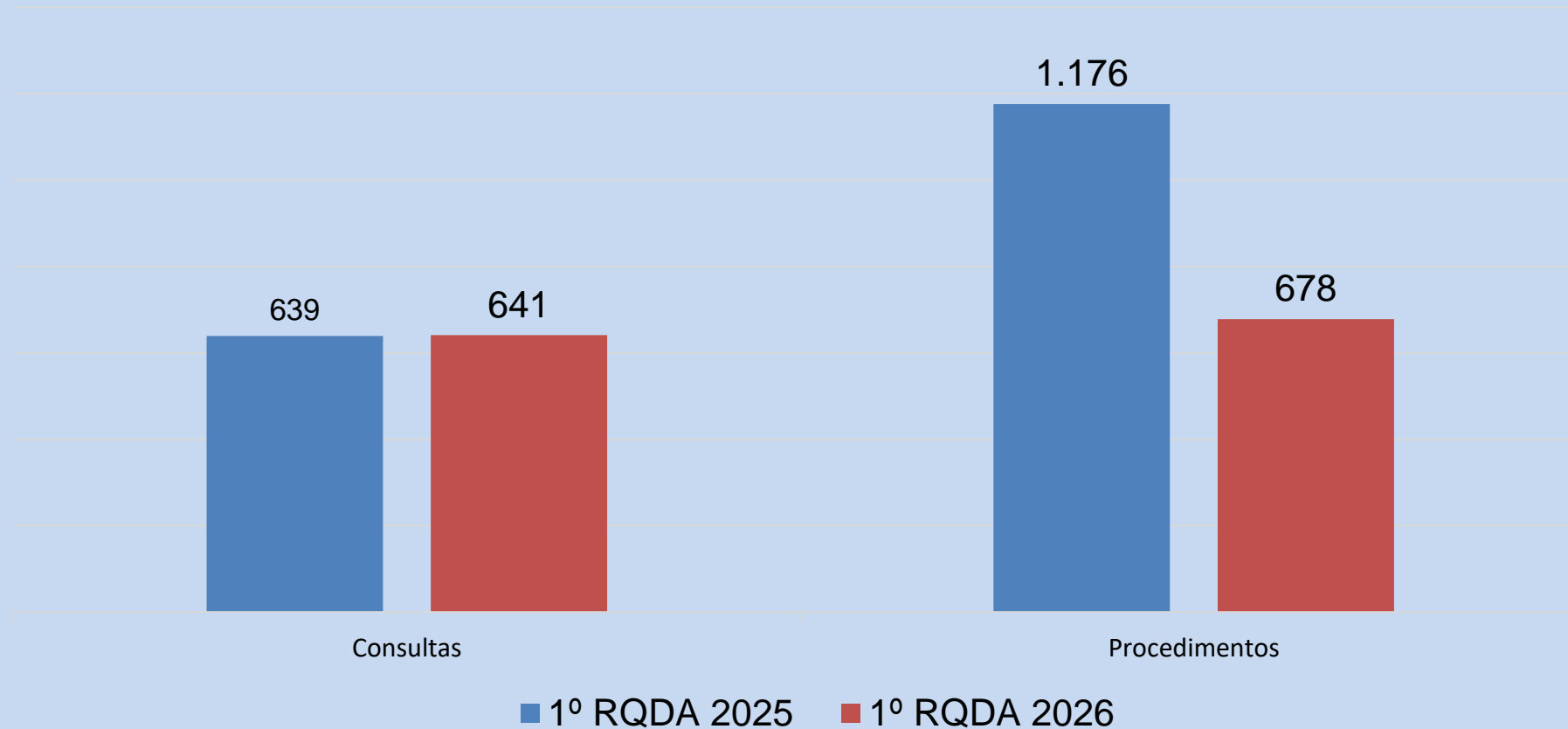


## Ações Realizadas PSE



## Consultório na Rua

Médico, Enfermeiro, Técnico em Enfermagem, Psicólogo,  
Assistente Social e Técnico em Saúde Bucal

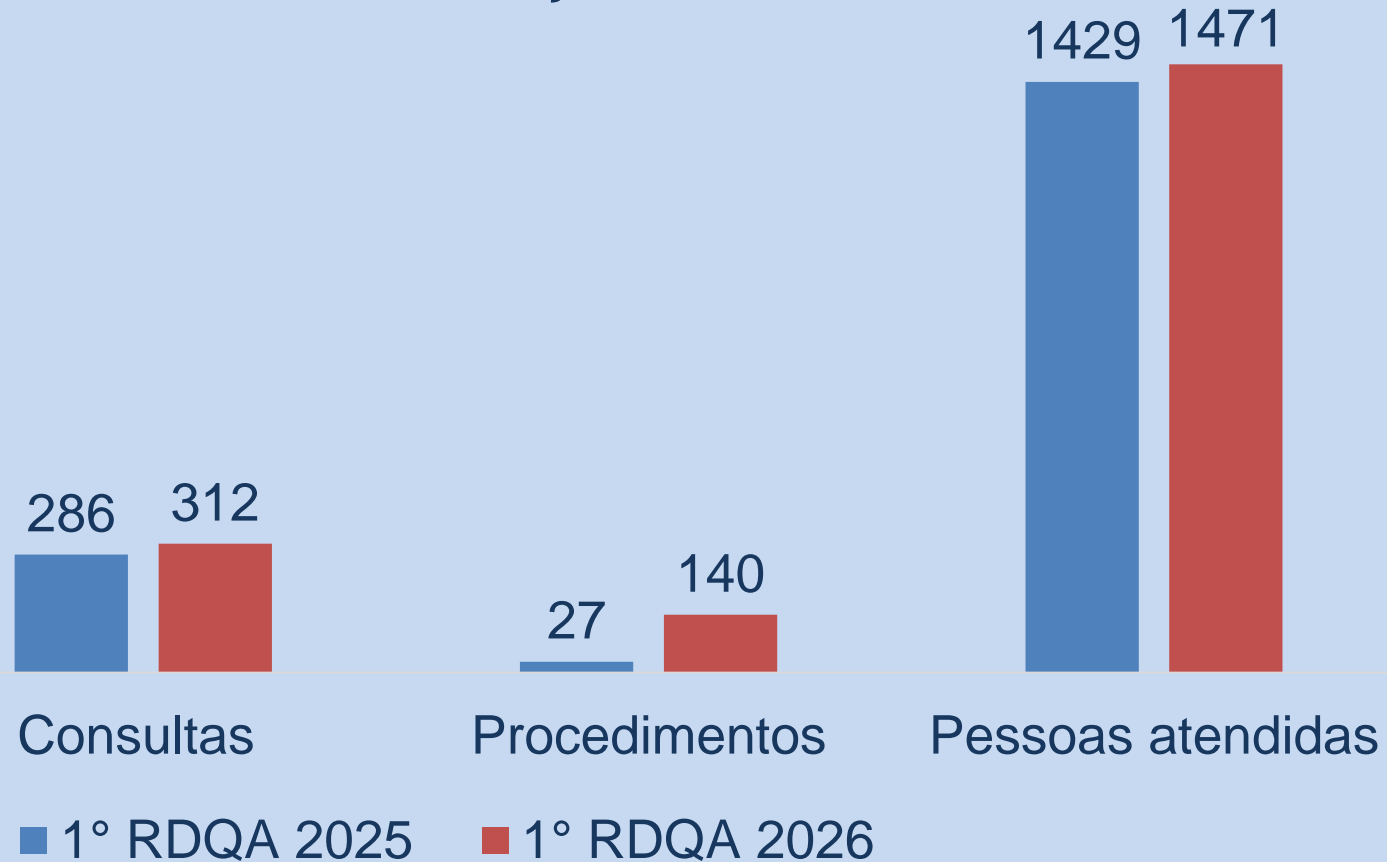


# PRODUÇÃO DA ATENÇÃO PRIMÁRIA



## Academia da Saúde (Projeto Viver Bem)

Profissional de Educação Física e Nutricionista



## Programa Tabagismo

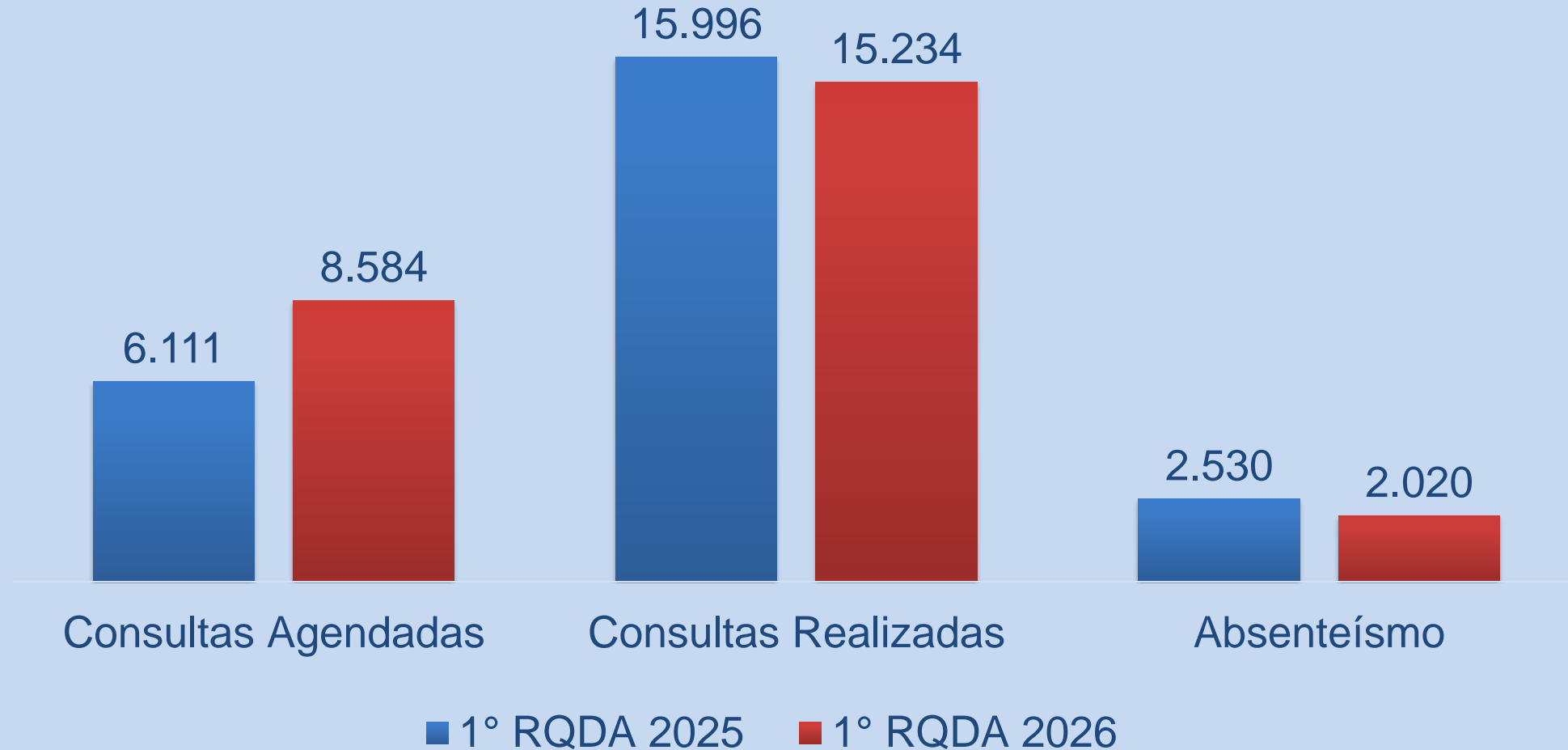
TABAGISMO	1º RDQA 2025		1º RDQA 2026	
	Nº de participantes do Grupo Terapêutico	Nº Consultas médicas	Nº de participantes do Grupo Terapêutico	Nº Consultas médicas
	65	112	39	68

Fonte: e-SUS/APS

# PRODUÇÃO DA ATENÇÃO PRIMÁRIA



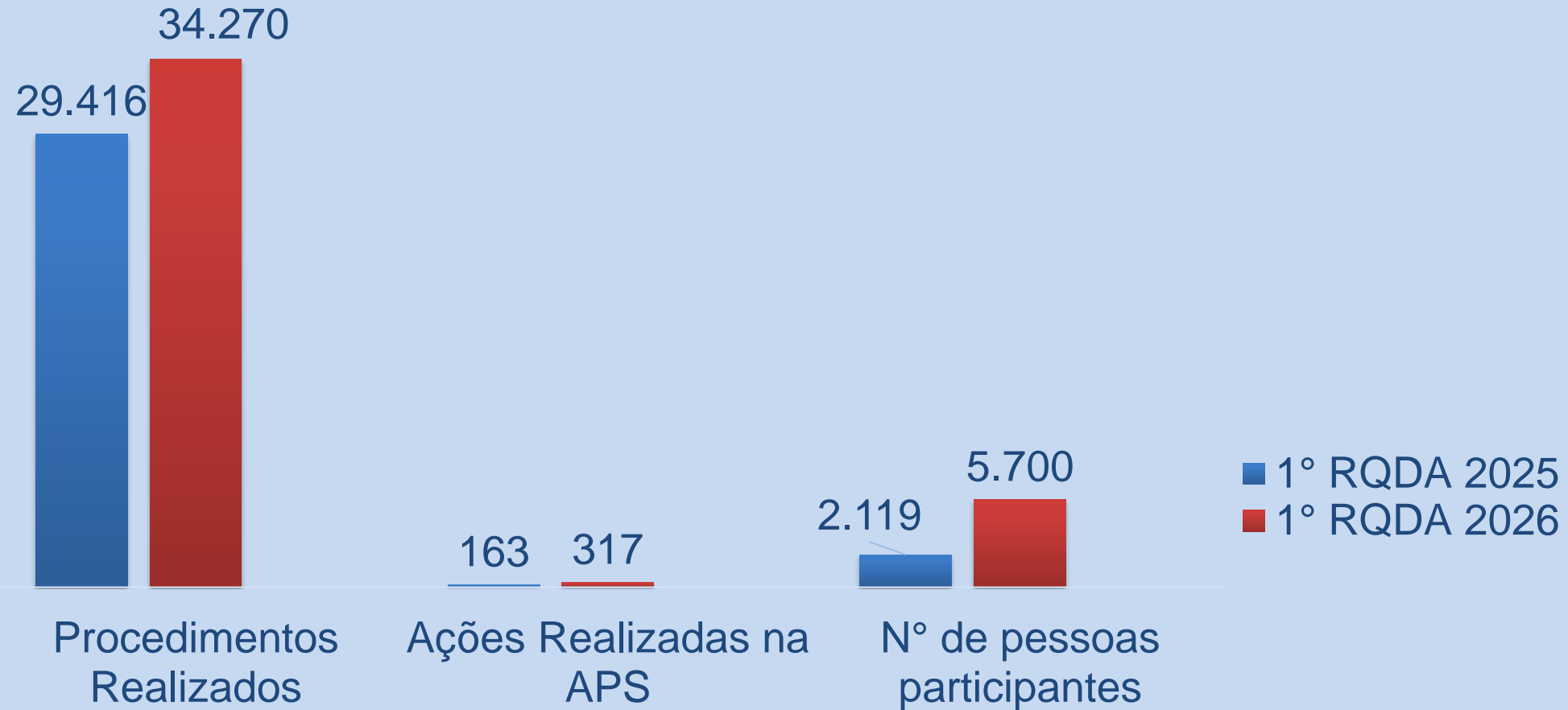
## Odontologia na Atenção Primária à Saúde



# PRODUÇÃO DA ATENÇÃO PRIMÁRIA



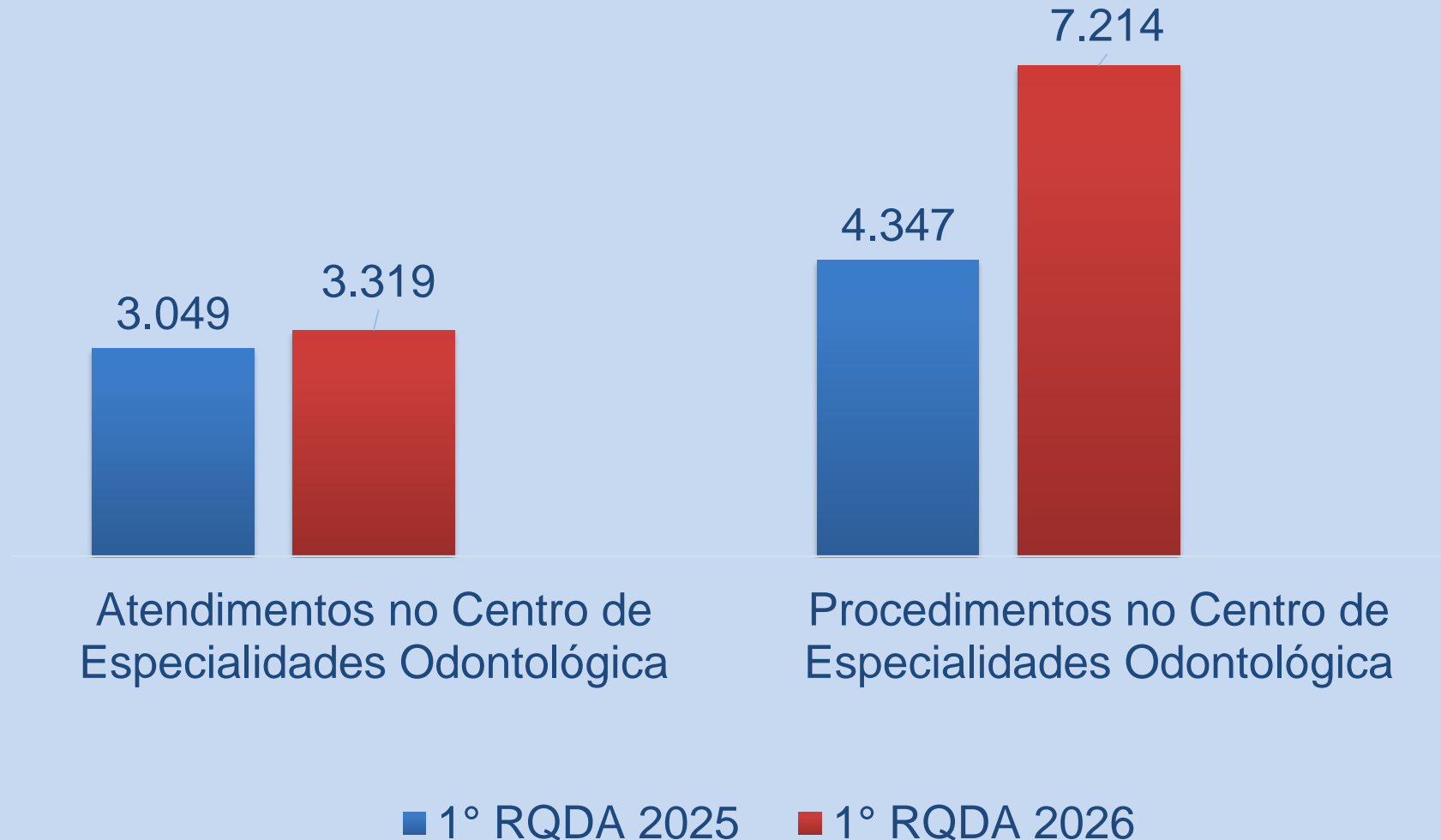
## Odontologia na Atenção Primária à Saúde



# PRODUÇÃO DA ATENÇÃO PRIMÁRIA



## Centro de Especialidades Odontológicas (CEO)



# PRODUÇÃO DA ATENÇÃO PRIMÁRIA



## PRODUÇÃO DO NEPS

Tipo de Ação	1º RQDA 2025	1º RQDA 2026
Capacitação	6	32
Integração	3	5
Visita Técnica	-	-
Reunião	23	19
Projetos	-	-
Oficinas	3	-
Palestras	-	-
Roda de conversa	0	0

Fonte: e-SUS/APS

# PRODUÇÃO DA ATENÇÃO PRIMÁRIA



## Obras da Atenção Primária



28% de execução da obra

Unidade de Saúde Porte IV Miguel Nunes

# PRODUÇÃO DA ATENÇÃO PRIMÁRIA



## Reformas da Atenção Primária



Reforma do CEO

Unidade de Saúde Nova Três Lagoas e CEO

# ASSISTÊNCIA À SAÚDE



**ASSISTÊNCIA  
À SAÚDE**

CLÍNICAS

REDE DE ATENÇÃO PSICOSSOCIAL

REDE DE URGÊNCIA E  
EMERGÊNCIA

ASSISTÊNCIA FARMACÊUTICA

**CLÍNICAS**

CENTRO DE ESPECIALIDADES  
MÉDICAS

CLÍNICA DA CRIANÇA

CLÍNICA DA MULHER

CLÍNICA DO IDOSO

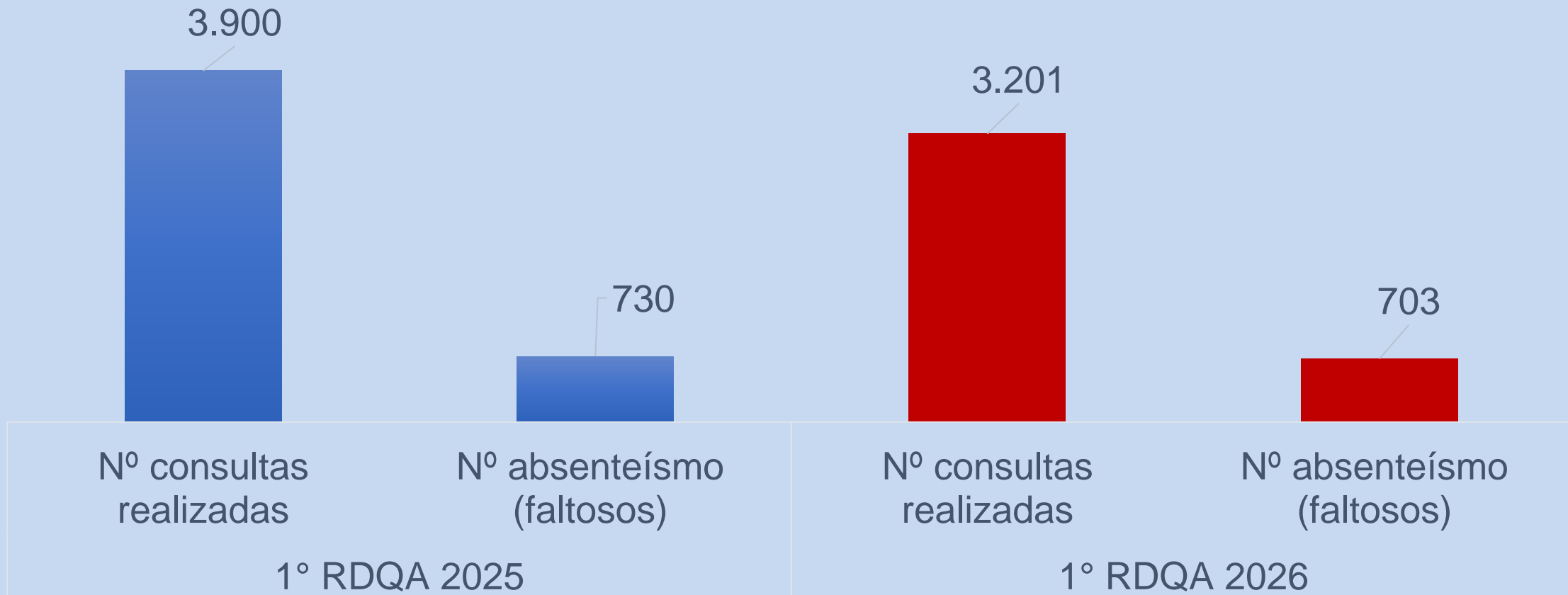
CLÍNICA DE ORTOPEDIA

CLÍNICA DE FISIOTERAPIA

# PRODUÇÃO DAS CLÍNICAS



## Clínica da Mulher



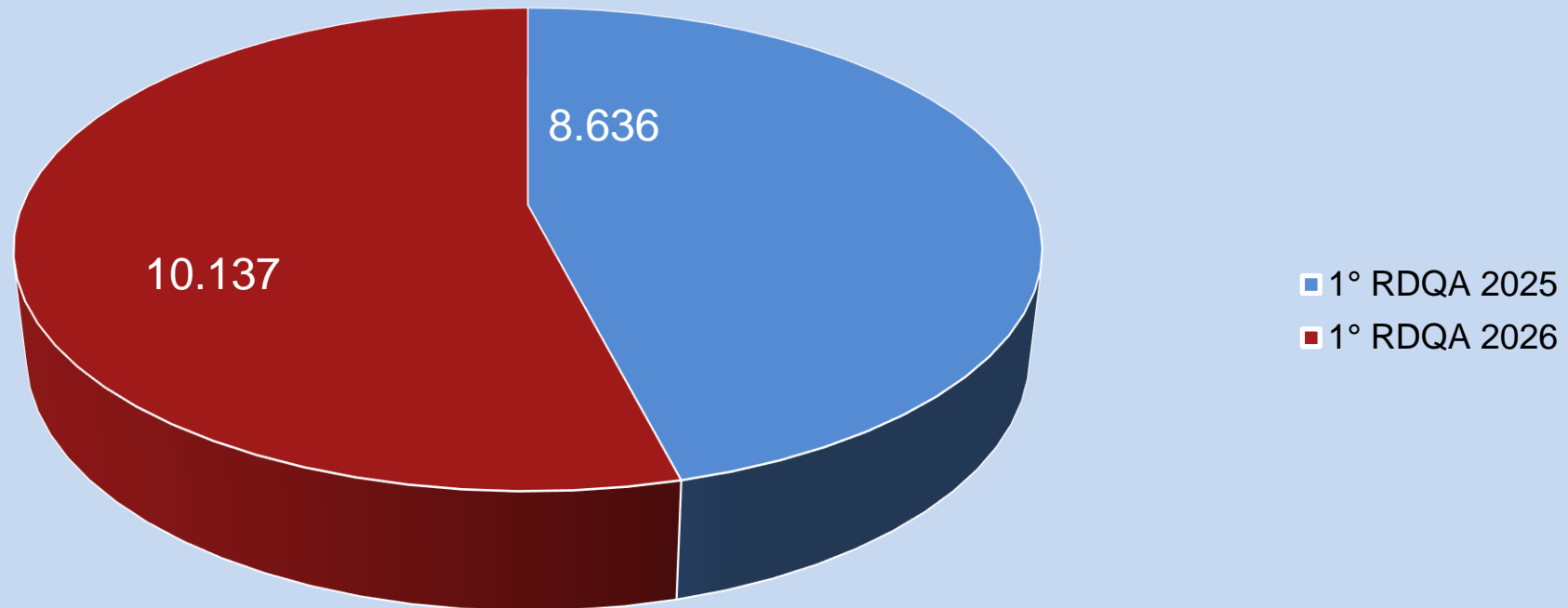
No 1º quadrimestre DE 2026 HOUVE DIMINUIÇÃO DEVIDO FÉRIAS E EXONERAÇÃO DO DR ENEIAS, FÉRIAS DE OUTROS GINECOLOGISTAS E FÉRIAS PSICOLOGIA.

# PRODUÇÃO DAS CLÍNICAS



## Clínica da Mulher

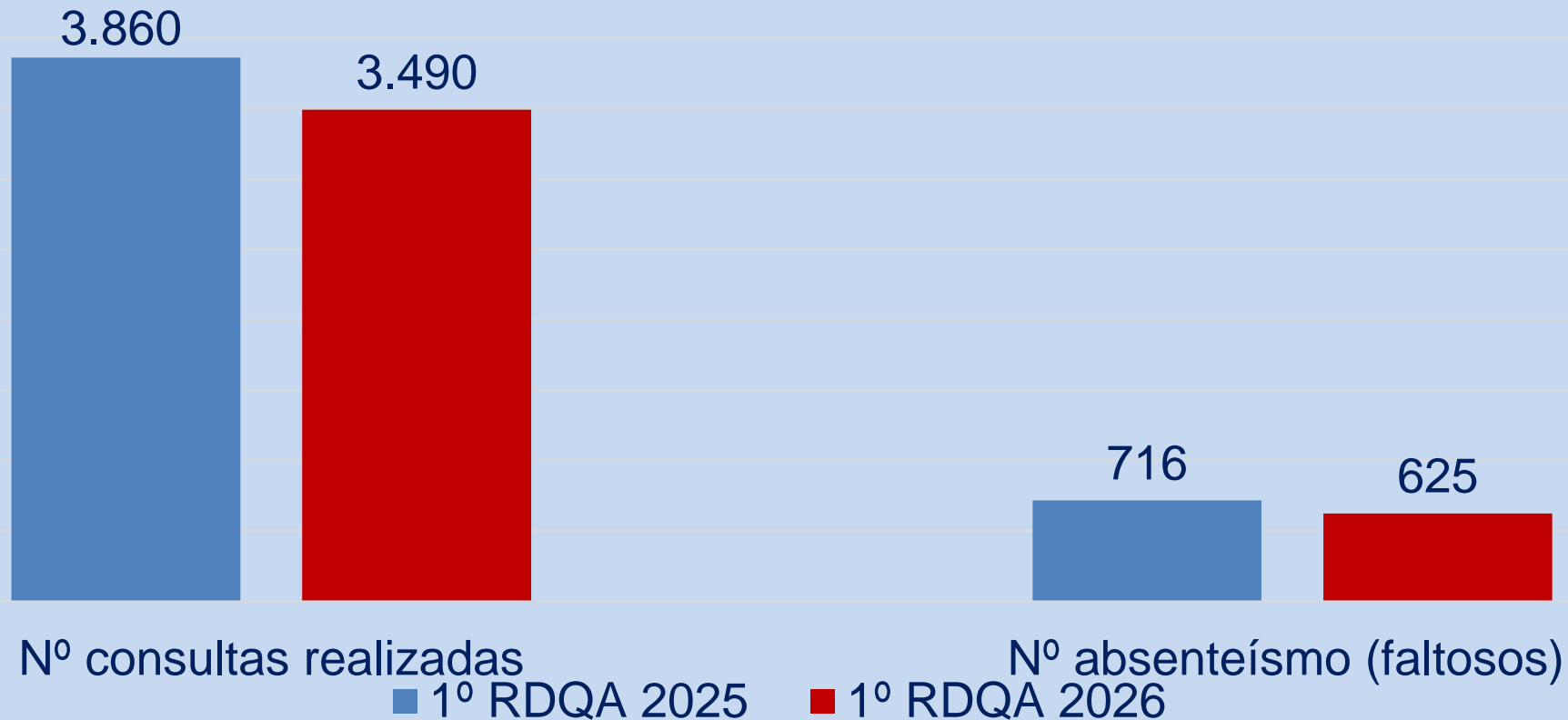
Procedimentos e Exames



Fonte: Consulfarma

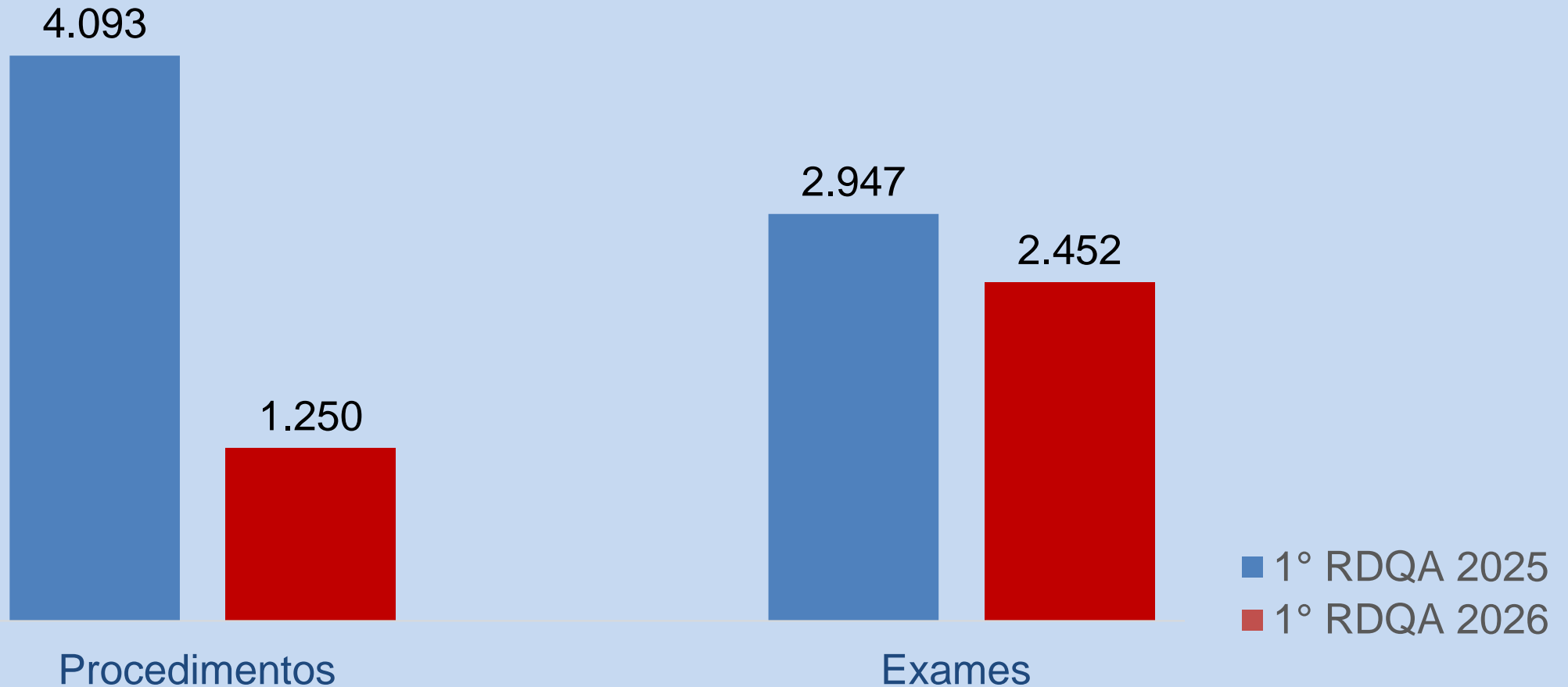
Aumento de aproximadamente 17,4%.O resultado demonstra ampliação da capacidade assistencial da unidade, refletindo ações de fortalecimento da atenção especializada à saúde da mulher.

## Clínica de Ortopedia



Observa-se redução de aproximadamente 4% nas consultas realizadas, associada ao período de férias de 1 médico ortopedista.

## Clínica de Ortopedia



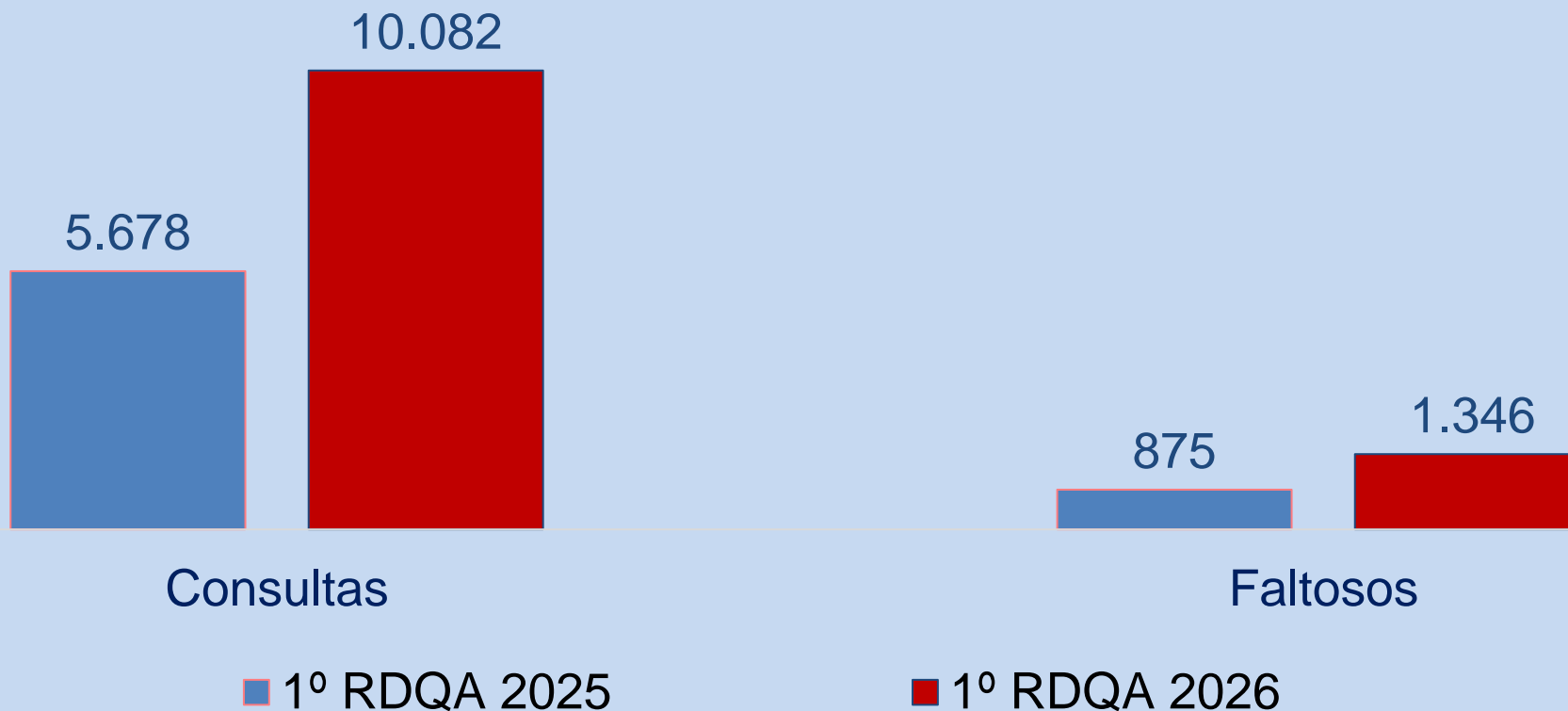
Fonte: Consulfarma

Houve redução de 69,5% nos procedimentos e de 16,8% nos exames no 1º quadrimestre de 2026 em relação a 2025. A queda está diretamente relacionada à reorganização do fluxo assistencial, com retirada dos atendimentos pós-operatórios da Clínica de Ortopedia, que passaram a ser realizados no HNSA, impactando o volume registrado na unidade, sem prejuízo à assistência.

# PRODUÇÃO DAS CLÍNICAS



## Clínica de Fisioterapia



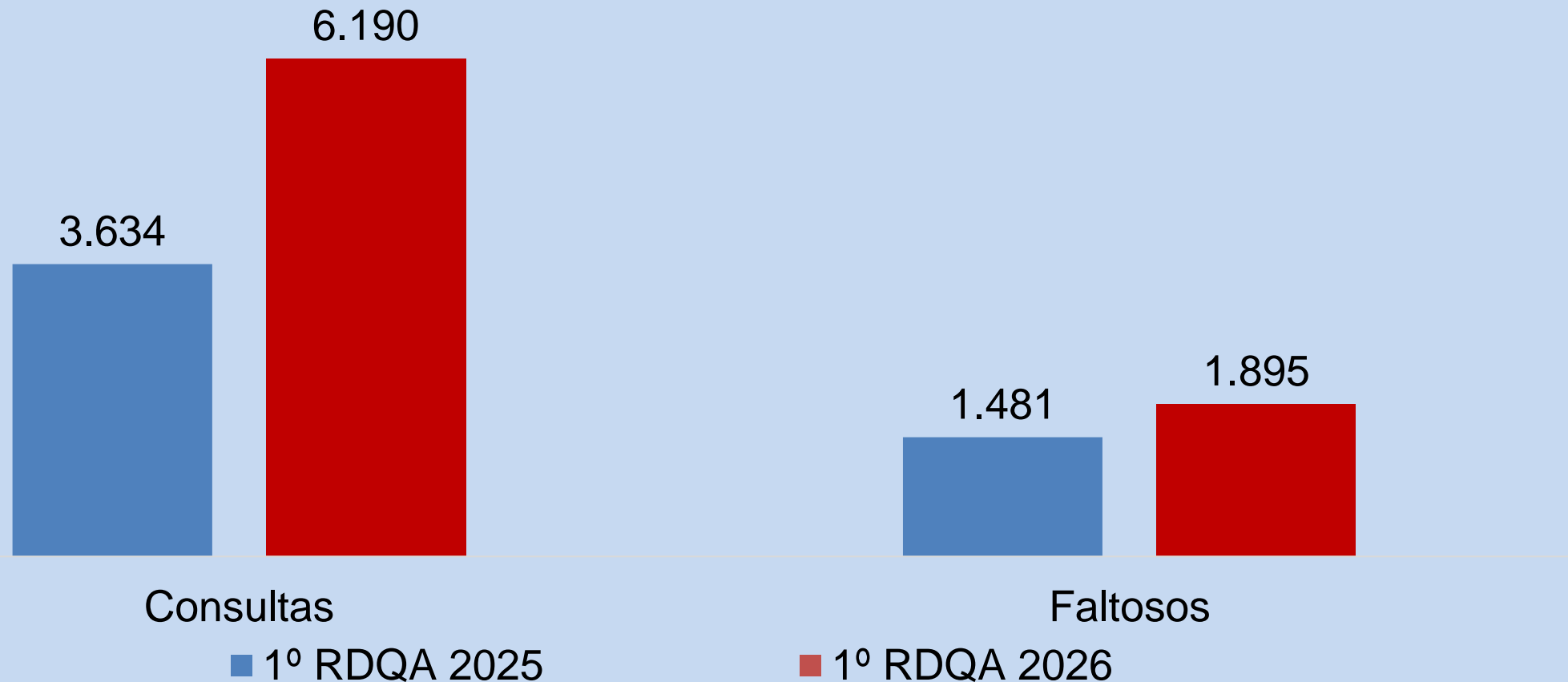
Fonte: Consulfarma

Crescimento de aproximadamente 77,6%.O resultado reflete a ampliação da capacidade de atendimento dos profissionais, que passaram de média de 80 a 100 atendimentos mensais para até 250 consultas por profissional, além da reorganização das agendas, com envio diário de vagas decorrentes de faltas e altas, ampliando o acesso e reduzindo o tempo ocioso da agenda.

# PRODUÇÃO DAS CLÍNICAS



## Clínica da Criança



Fonte: Consulfarma

Houve aumento de 70,3% na produção de consultas decorrente das movimentações internas e do remanejamento estratégico de profissionais, com ampliação da equipe multiprofissional, incluindo aumento de TO de 2 para 6 profissionais, psicólogas de 4 para 5 e inserção de 2 neuropsicóloga .

# PRODUÇÃO DAS CLÍNICAS



## Clínica da Criança

Atendimentos na Modalidade TELESSAÚDE	1º RDQA 2025		1º RQDA 2026	
	Consultas Neuropediatria	Atendimentos Fonoaudiologia	Consultas Neuropediatria	Atendimentos Fonoaudiologia
<b>Total</b>	186	667	244	265

Fonte: Consulfarma

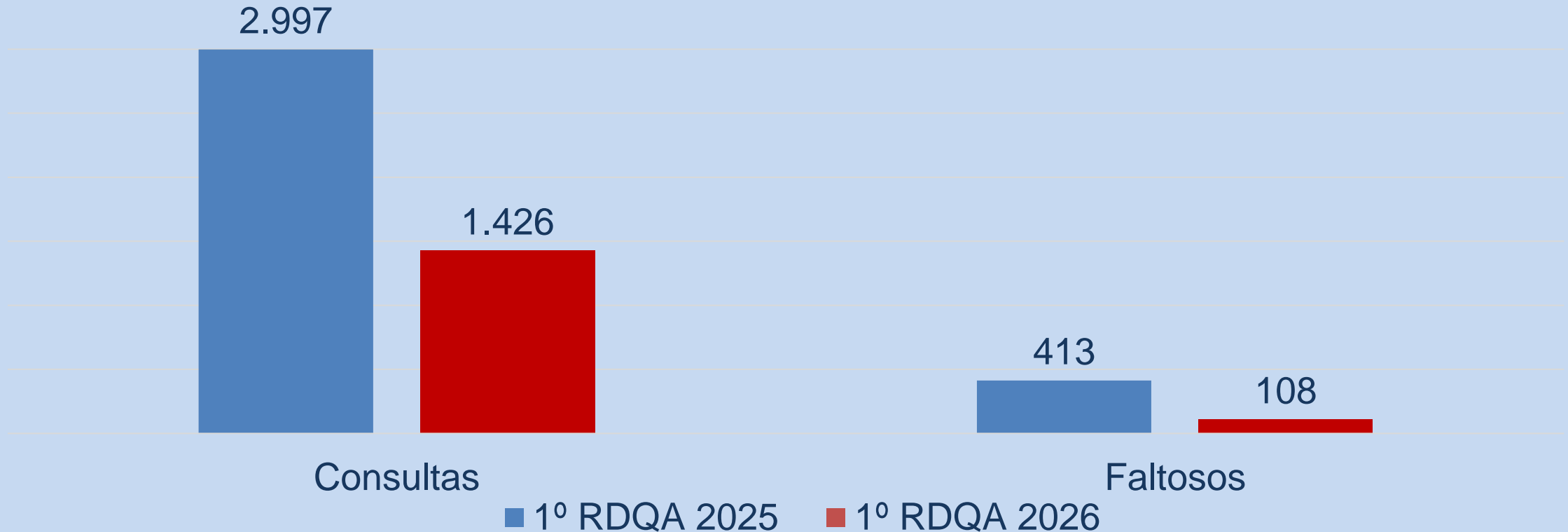
Atendimentos de fonoaudiologia, houve redução quantitativa decorrente da readequação da equipe profissional, considerando que em 2025 o serviço contava com 3 profissionais na modalidade Telessaúde e, em 2026, passou a contar com apenas 1 profissional atuante na modalidade. Ressalta-se ainda a dificuldade de contratação de profissionais especializados em fonoaudiologia observada em diversos municípios do país, impactando diretamente na manutenção e ampliação da oferta assistencial.

# PRODUÇÃO DAS CLÍNICAS



## Clínica do Idoso

Cardiologia, endocrinologia, clínica médica e nutrição



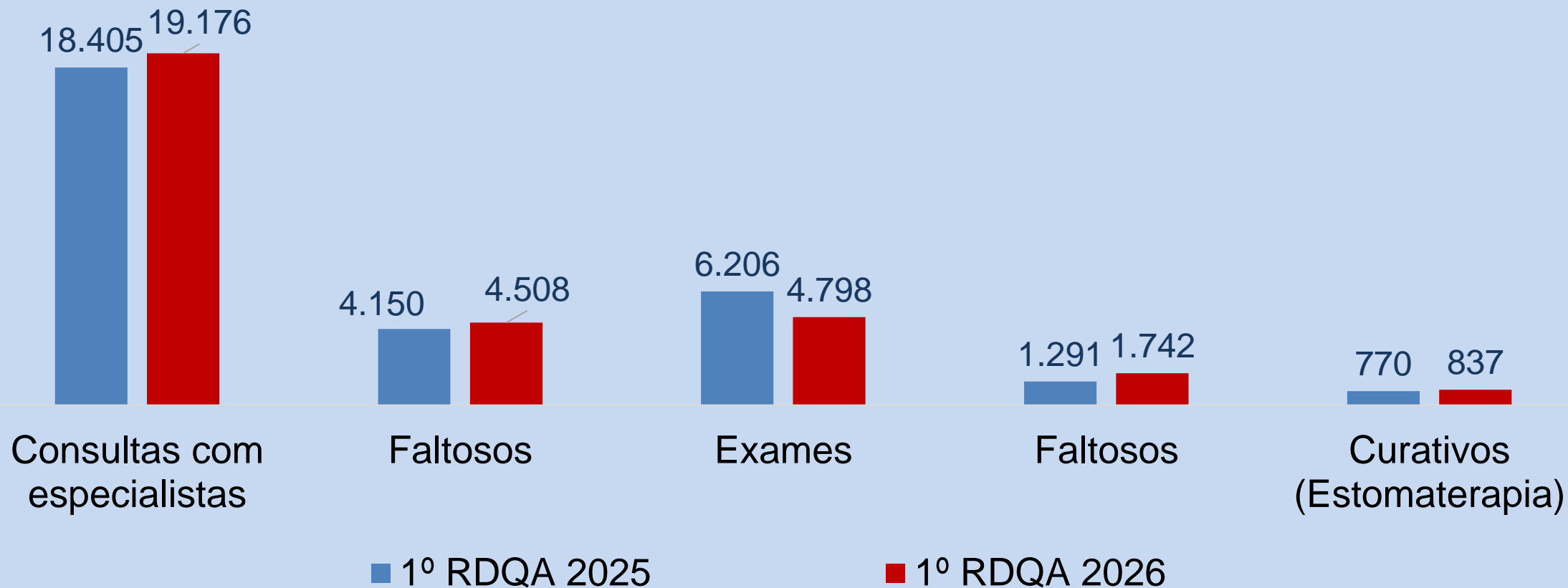
1º RDQA de 2025 a clinica ofertava os seguintes serviços: cardiologia, endocrinologia, clinica médica, odontologia, nutrição.

1º RDQA de 2026 a clinica oferta os seguintes serviços: Clínica médica, Cardiologia até 16 de março de 2026, Ortopedia no Ambulatório da Dor iniciou em 08 de abril de 2026.

# PRODUÇÃO DAS CLÍNICAS



## Centro de Especialidades Médicas



Fonte: Consulfarma

aumento de 4,2% nas consultas especializadas, passando de 18.405 em 2025 para 19.176 em 2026.  
Também houve crescimento de 8,7% nos atendimentos de estomaterapia.

## Centro de Especialidades Médicas

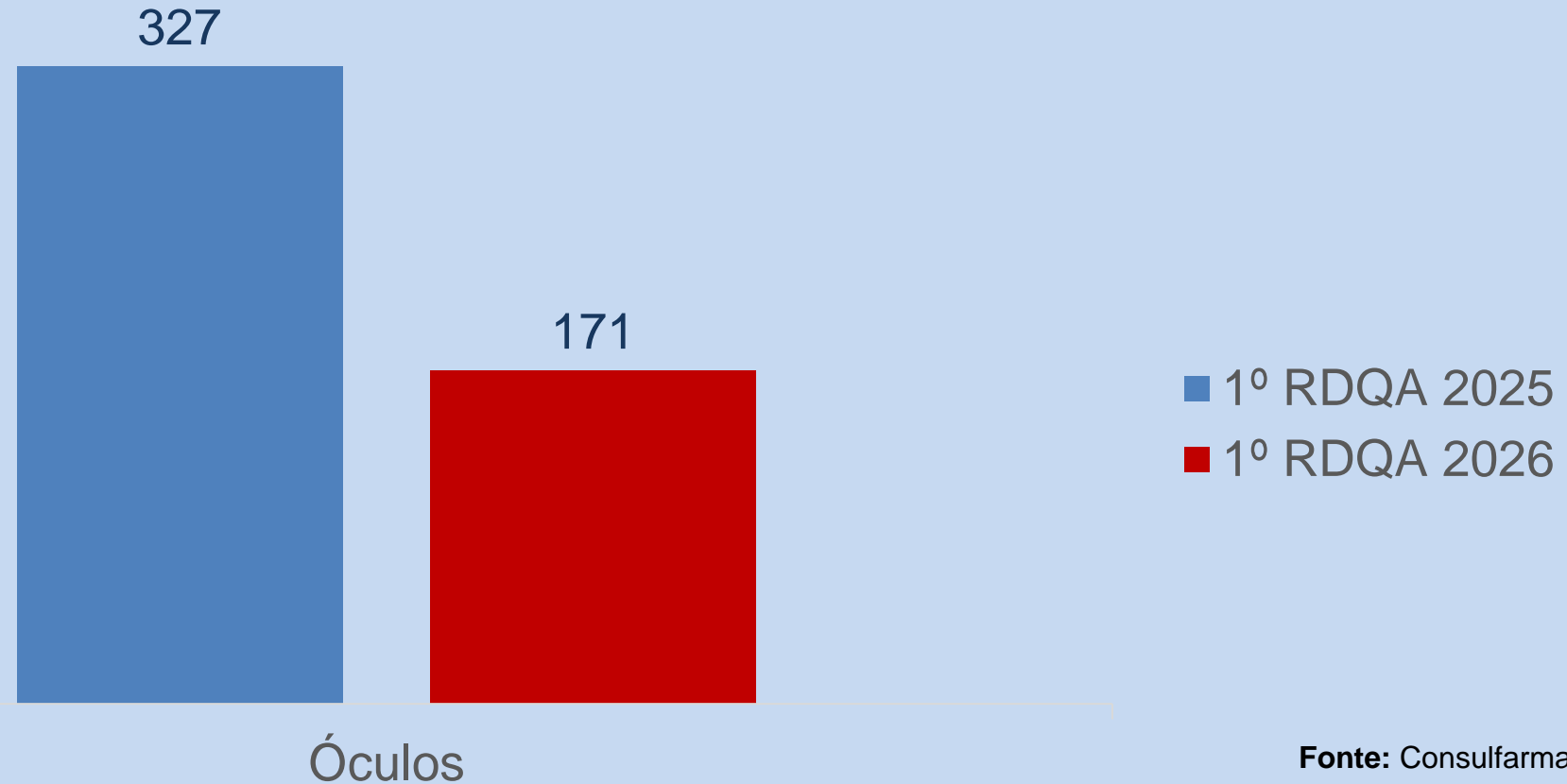
Consultas em neurologia na modalidade TELESSAÚDE	1º RDQA 2025	1º RDQA 2026	
	Nº consultas realizadas	Nº consultas realizadas	Absenteísmo
<b>Total</b>	498	333	82

Indicador iniciado no 1º RDQA 2025

# PRODUÇÃO DAS CLÍNICAS



## Centro de Especialidades Médicas Atendimentos para Óculos



Fonte: Consulfarma

Em janeiro de 2025 estava em termino de contrato, não houve produção nesse mês, no 1º RDQA de 2025 a produção apresentada é de fevereiro, março e abril de 2025



# PRODUÇÃO DA RAPS

## Atendimentos

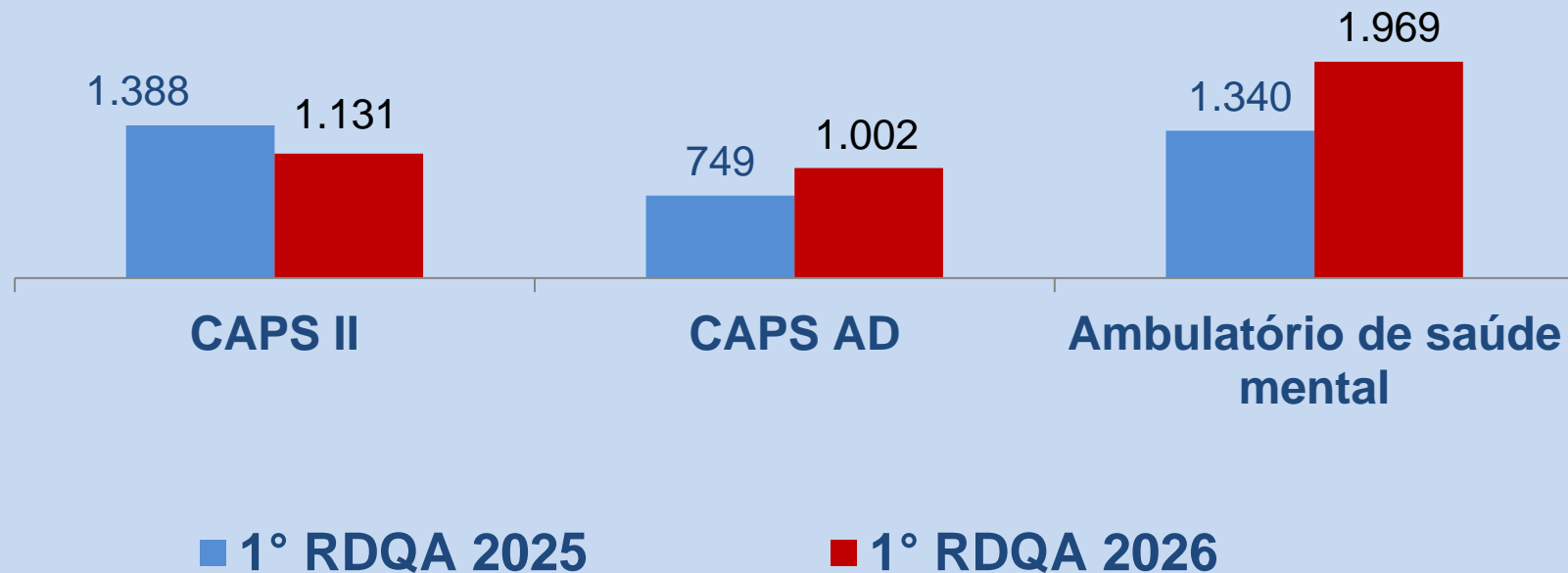


Unidades	1º RDQA 2025				1º RDQA 2026			
	Atendimento Médico	Atendimento Psicológico		Outros atendimentos nível superior	Atendimento Médico	Atendimentos Psicológicos		Outros atendimentos nível superior
		Individual	Grupo			Individual	Grupos	
CAPS II	1.388	632	479	908	1.131	685	590	1.020
CAPS AD	749	78	10	974	1.002	54	27	1.054
Ambulatório de Saúde Mental	1.340	1.561	0	371	1.969	1.415	268	374
<b>Total</b>	<b>3.477</b>	<b>2.271</b>	<b>489</b>	<b>2.253</b>	<b>4.102</b>	<b>2.154</b>	<b>885</b>	<b>2.448</b>

Fonte: Consulfarma

O CAPS II registrou aumento de 23,1% nos atendimentos em grupo e 12,3% nos atendimentos multiprofissionais. O CAPS AD apresentou crescimento de 33,8% nos atendimentos médicos. Já o Ambulatório de Saúde Mental ampliou em 46,9% os atendimentos médicos, fortalecendo o acesso às consultas. De forma geral, a rede apresentou aumento de 18% nos atendimentos médicos, 81% nos atendimentos psicológicos em grupo e 8,7% nos atendimentos multiprofissionais.

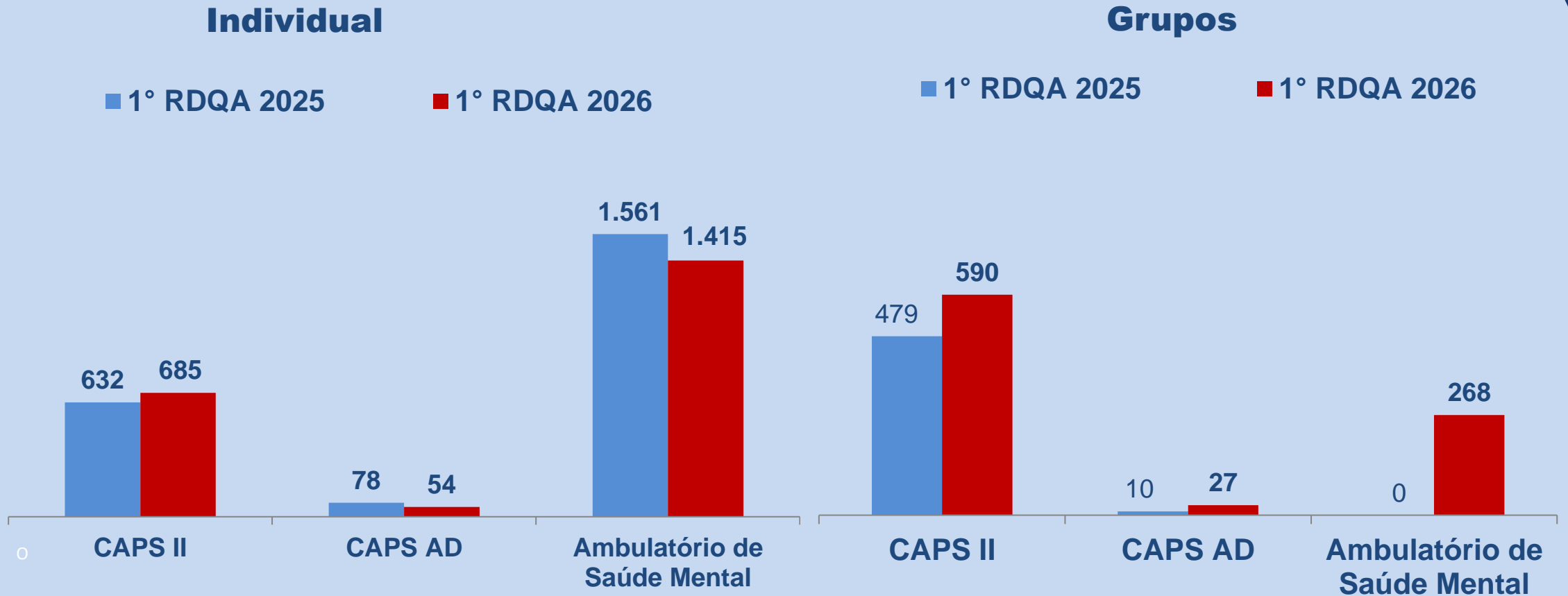
## Atendimentos Médico



O CAPS II apresentou redução de 18,5% nos atendimentos médicos devido a férias e remanejamento da Dra Priscila pra matriciamento, o CAPS AD apresentou aumento de 33,8% nos atendimentos médicos e o Ambulatório de Saúde Mental crescimento de 46,9%, demonstrando ampliação do acesso às consultas especializadas.

# PRODUÇÃO DA RAPS

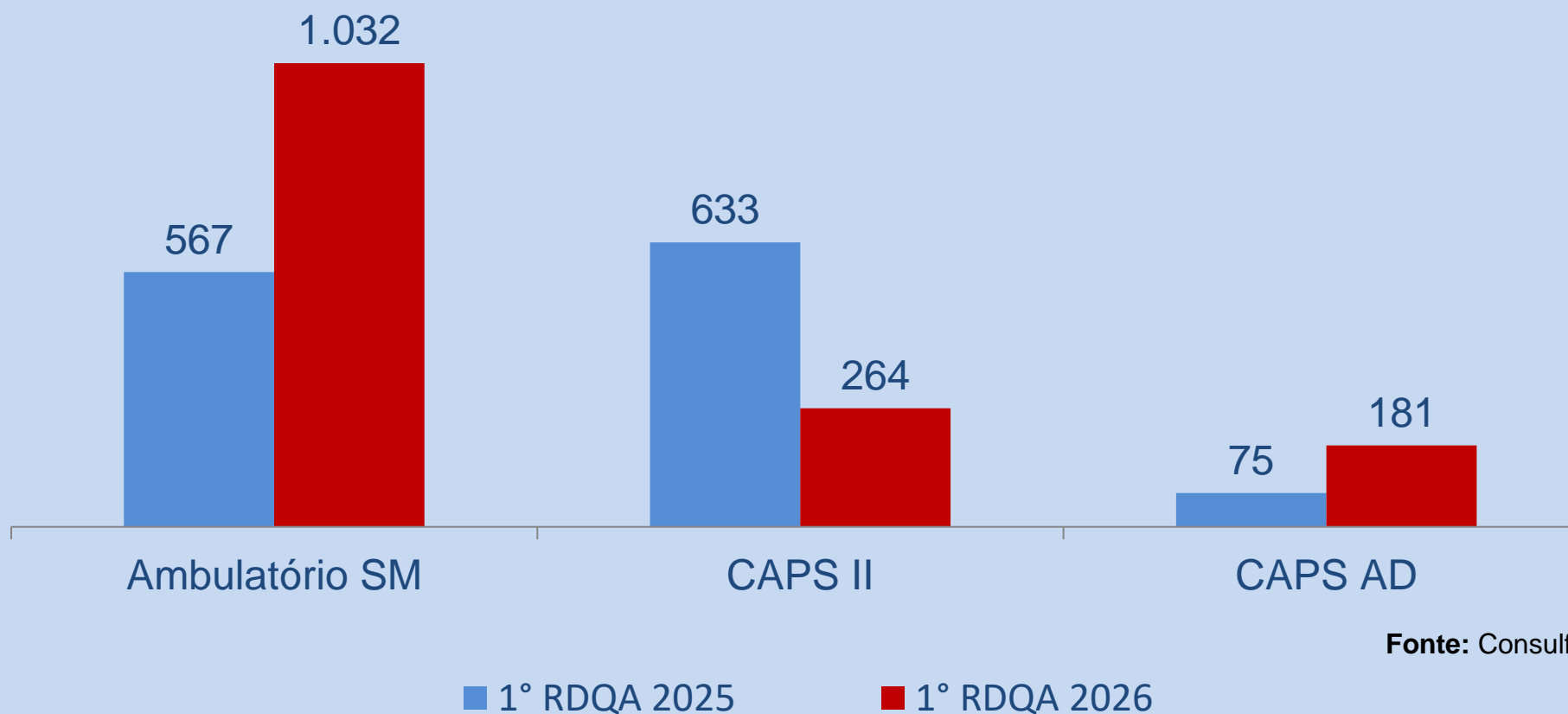
## Atendimentos Psicológicos



CAPS II apresentou aumento de 8,4% nos atendimentos individuais e de 23,1% nos atendimentos em grupo, demonstrando ampliação das ações terapêuticas coletivas. O CAPS AD apresentou redução de 30,7% nos atendimentos individuais, porém registrou aumento de 170% nos atendimentos em grupo, refletindo reorganização das estratégias assistenciais e fortalecimento das abordagens coletivas.

O Ambulatório de Saúde Mental apresentou redução de 9,3% nos atendimentos individuais, porém implantou atendimentos em grupo no 1º RDQA de 2026, totalizando 268 atendimentos coletivos, ampliando o acesso e diversificando as estratégias de cuidado em saúde mental

## Absenteísmo



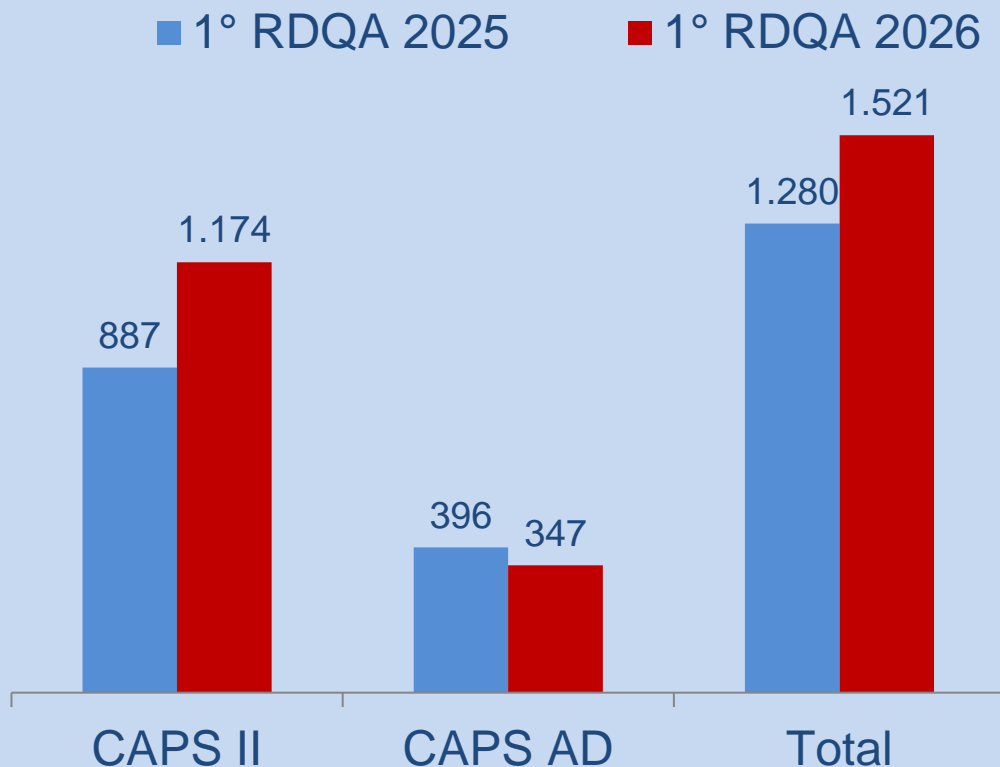
O aumento do absenteísmo no Ambulatório de Saúde Mental e no CAPS AD está relacionado à ampliação da oferta de vagas e ao aumento da demanda pelos serviços da RAPS. Com maior número de usuários agendados, houve crescimento proporcional das faltas registradas. Em contrapartida, o CAPS II apresentou redução de 58,3% no absenteísmo, demonstrando melhora na adesão e efetividade das estratégias de acompanhamento dos pacientes.

# PRODUÇÃO DA RAPS

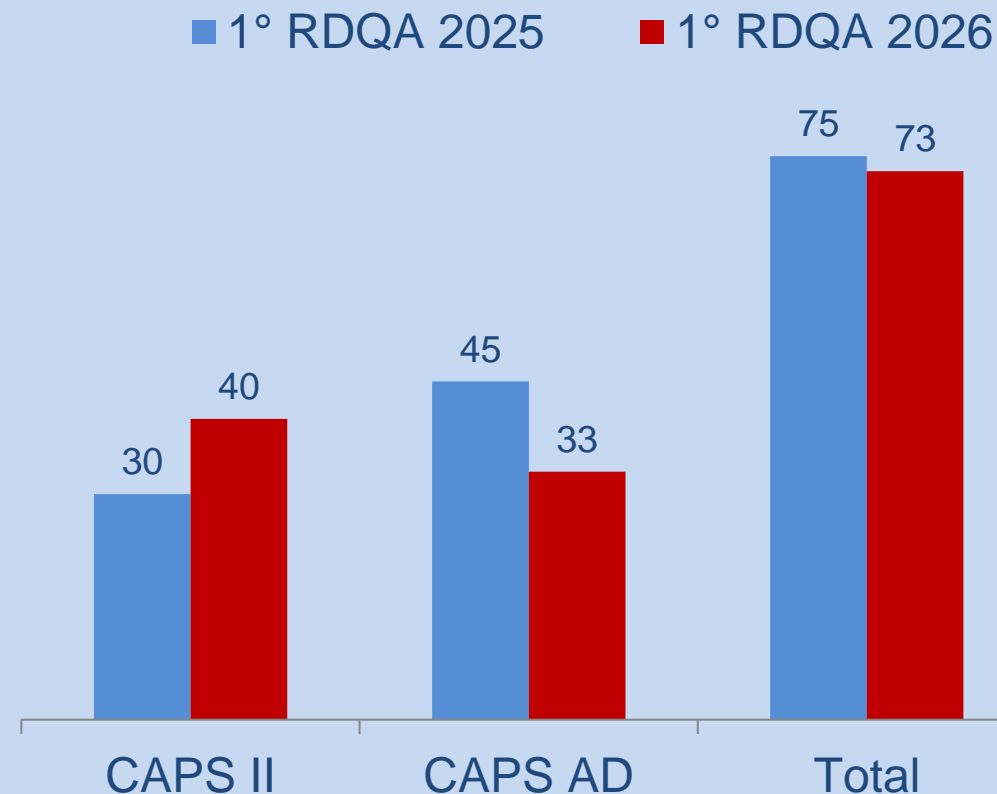


## Acompanhamentos e Oficinas Terapêuticas

### Pacientes em Acompanhamento



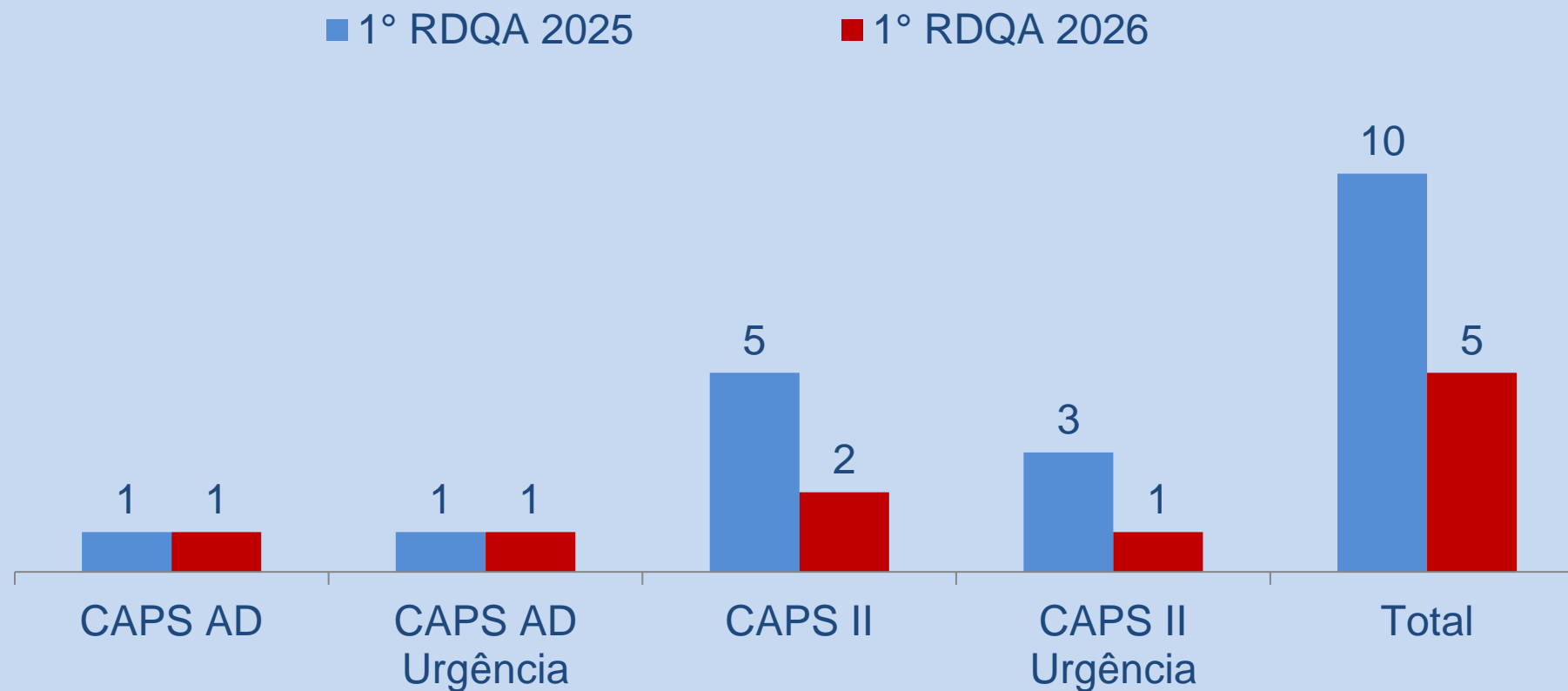
### Participantes em Oficinas Terapêuticas



Fonte: Consulfarma

De forma geral, a RAPS apresentou ampliação de 18,8% nos pacientes em acompanhamento. Em relação às oficinas terapêuticas, houve estabilidade na oferta e participação dos usuários, com redução discreta de 2,7%, mantendo as ações coletivas e terapêuticas ofertadas pela rede.

## Internações Psiquiátricas



Unidades de Referência para internação: Paranaíba/Nosso Lar - CG

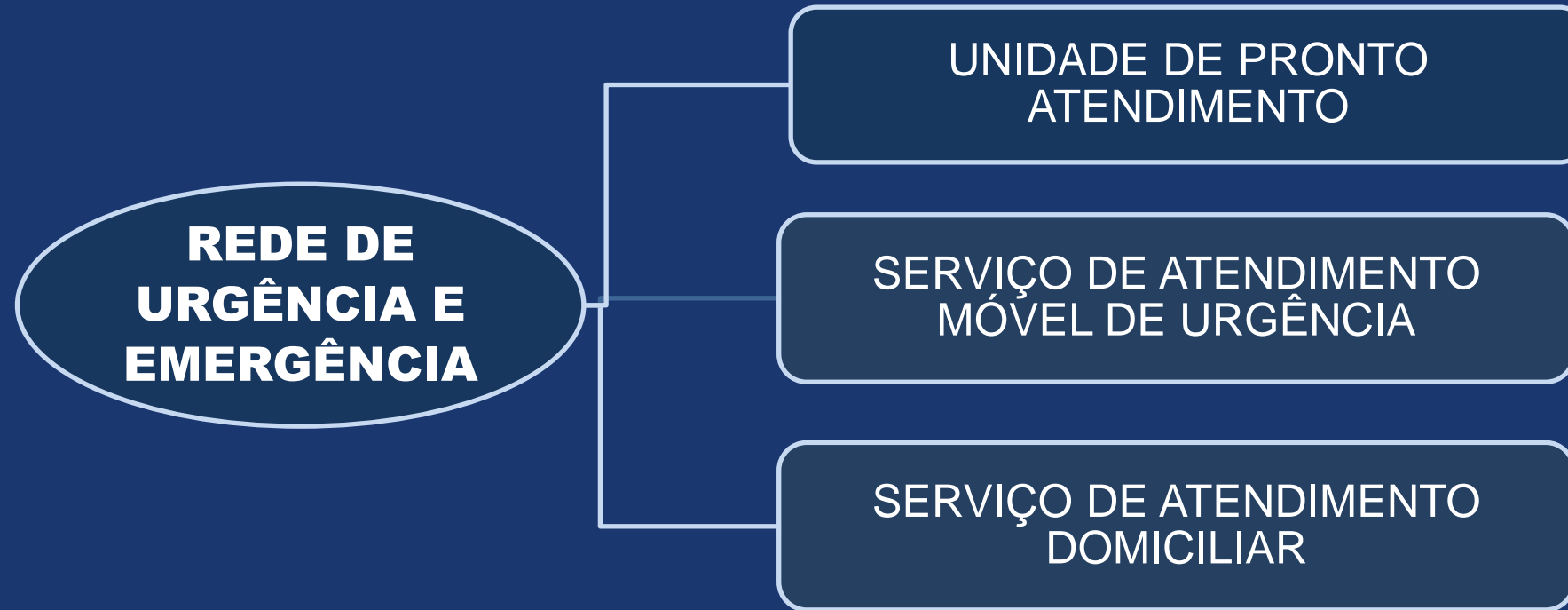
# PRODUÇÃO DA RAPS



## Construção do CAPS ij



18,45% conclusão da obra



# PRODUÇÃO DA RUE



## Unidade de Pronto Atendimento

Atendimentos	1º RDQA 2025	1º RDQA 2026
Clínico Geral	42.056	36.702
Ginecologia	103	136
Ortopedia	341	344
Pediatria	12	0
Odontologia	1.916	1.631
<b>Total</b>	<b>48.567</b>	<b>38.813</b>

	1º RDQA 2025	1º RDQA 2026
Radiografias (UPA)	7.211	5.736

Fonte: Consulfarma

a UPA apresentou redução geral de 20,1% nos atendimentos, passando de 48.567 para 38.813 atendimentos. A redução está relacionada à reorganização dos fluxos assistenciais da rede municipal, fortalecimento da Atenção Primária e direcionamento mais adequado dos casos.

# PRODUÇÃO DA RUE



## UPA - Unidade de Pronto Atendimento

Conquistas da UPA no período:



**30/03/2026**

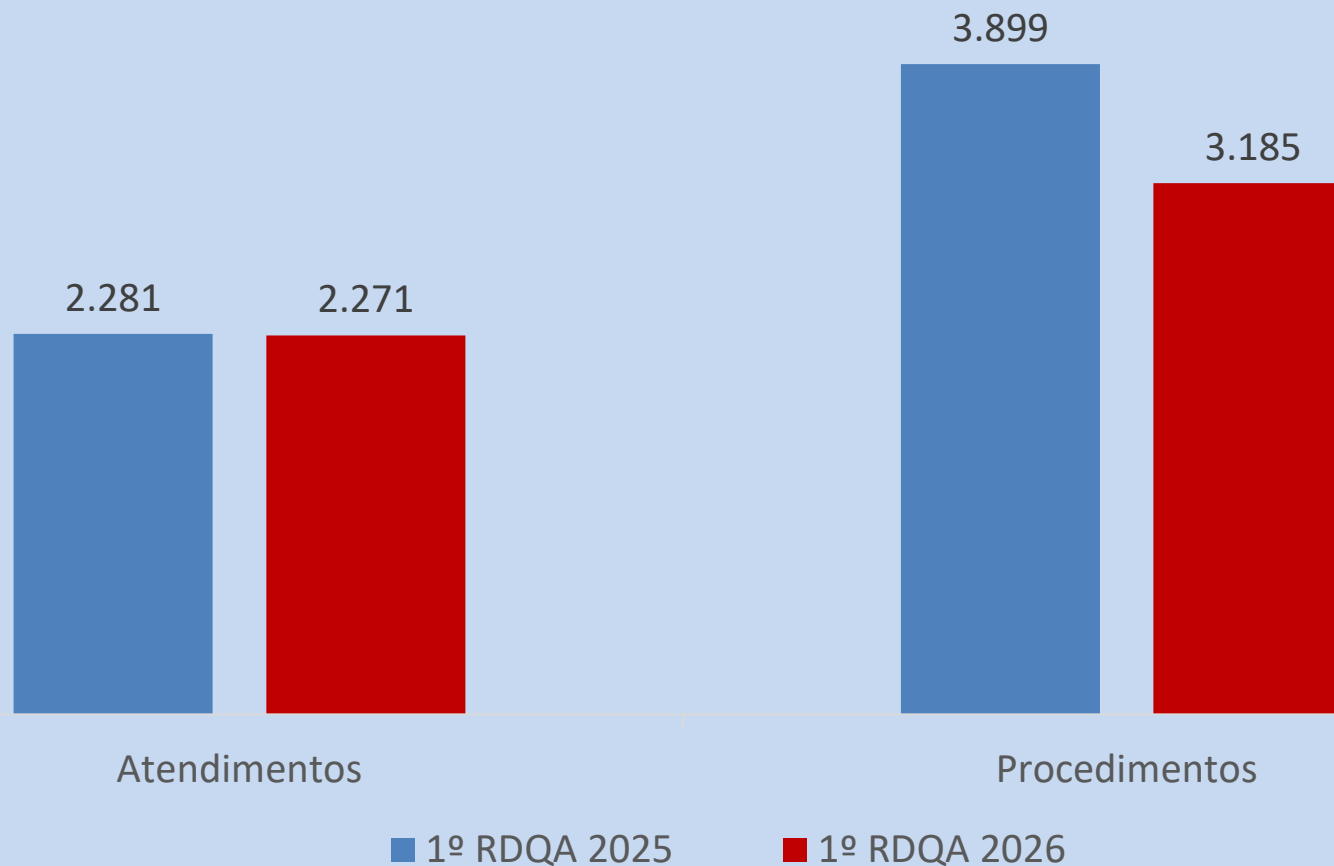
**Visita de representantes do estado para renovação da qualificação**

# PRODUÇÃO DA RUE



## Serviço de Atendimento Domiciliar

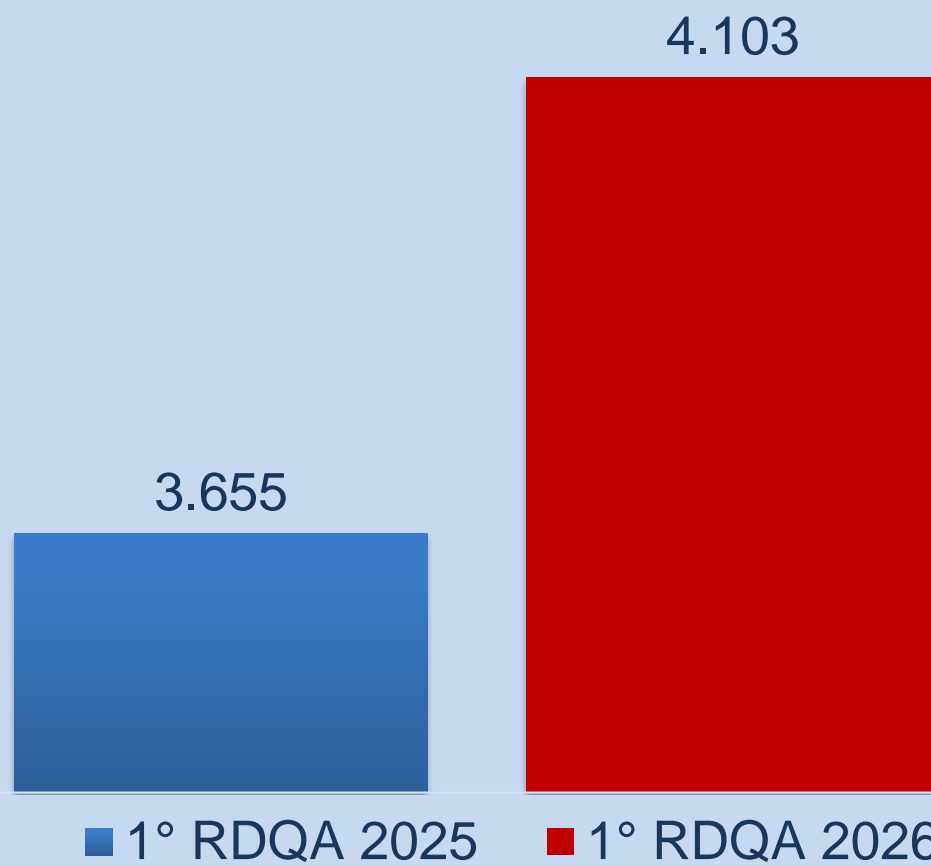
Médico, Enfermeiro, Técnico em Enfermagem, Nutricionista, Psicólogo,  
Fisioterapeuta, Assistente Social e Fonoaudiólogo



# PRODUÇÃO DA RUE



## Serviço de Atendimento Móvel de Urgência Ocorrências Realizadas



# PRODUÇÃO DA RUE



## SAMU-Serviço de Atendimento Móvel de Urgência Projeto Criança Segura

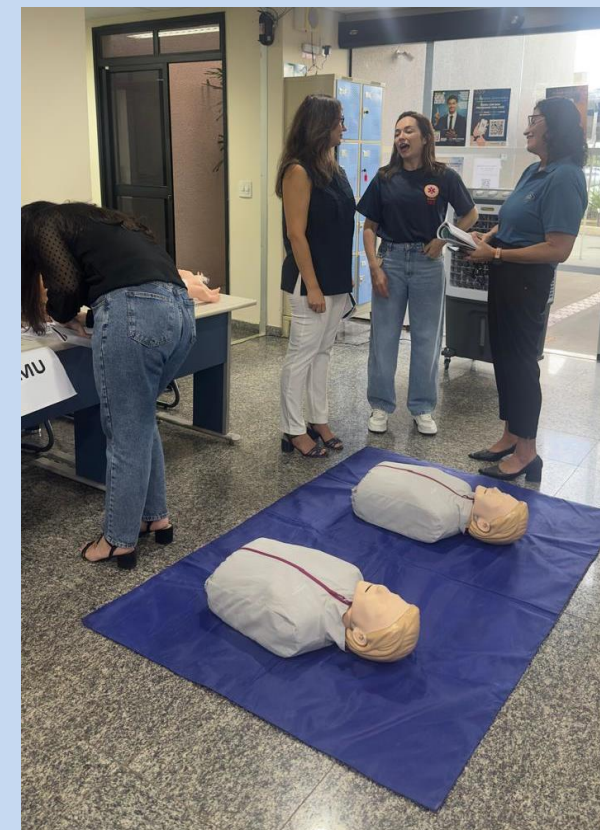


09/03/2026 – CEI Novo Alvorada  
10/03/2026 – CEI Nossa Sra  
Aparecida

# PRODUÇÃO DA RUE



## SAMU - Serviço de Atendimento Móvel de Urgência Dia Nacional da Saúde



07/04/2026 – Ações educativas no Fórum da Comarca de  
Três Lagoas

**ASSISTÊNCIA  
FARMACÊUTICA**

CENTRAL DE ABASTECIMENTO  
FARMACÊUTICO

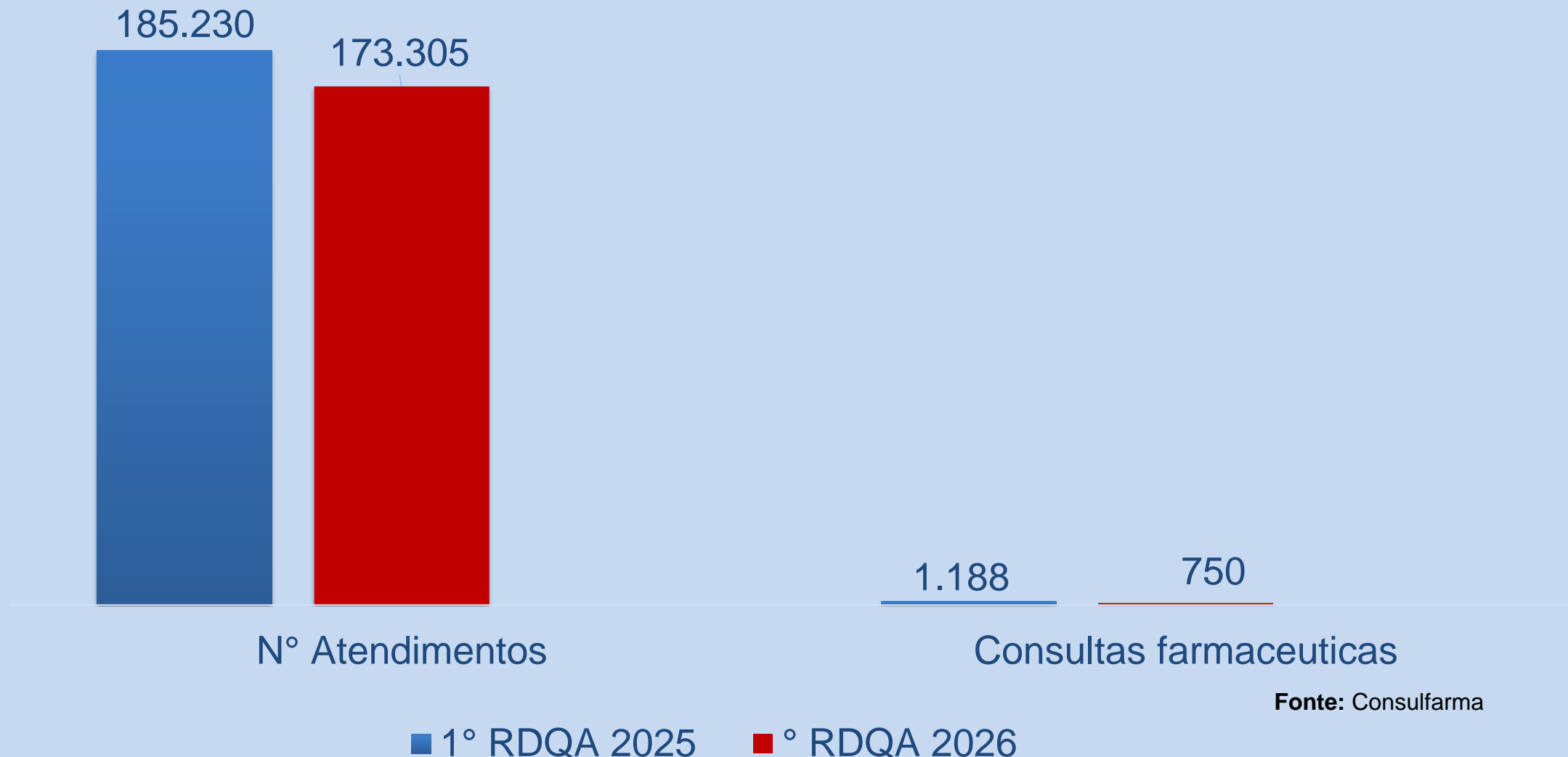
MEDICAMENTOS ESPECIAIS

LABORATÓRIO MUNICIPAL

# PRODUÇÃO DA ASSISTÊNCIA FARMACÊUTICA



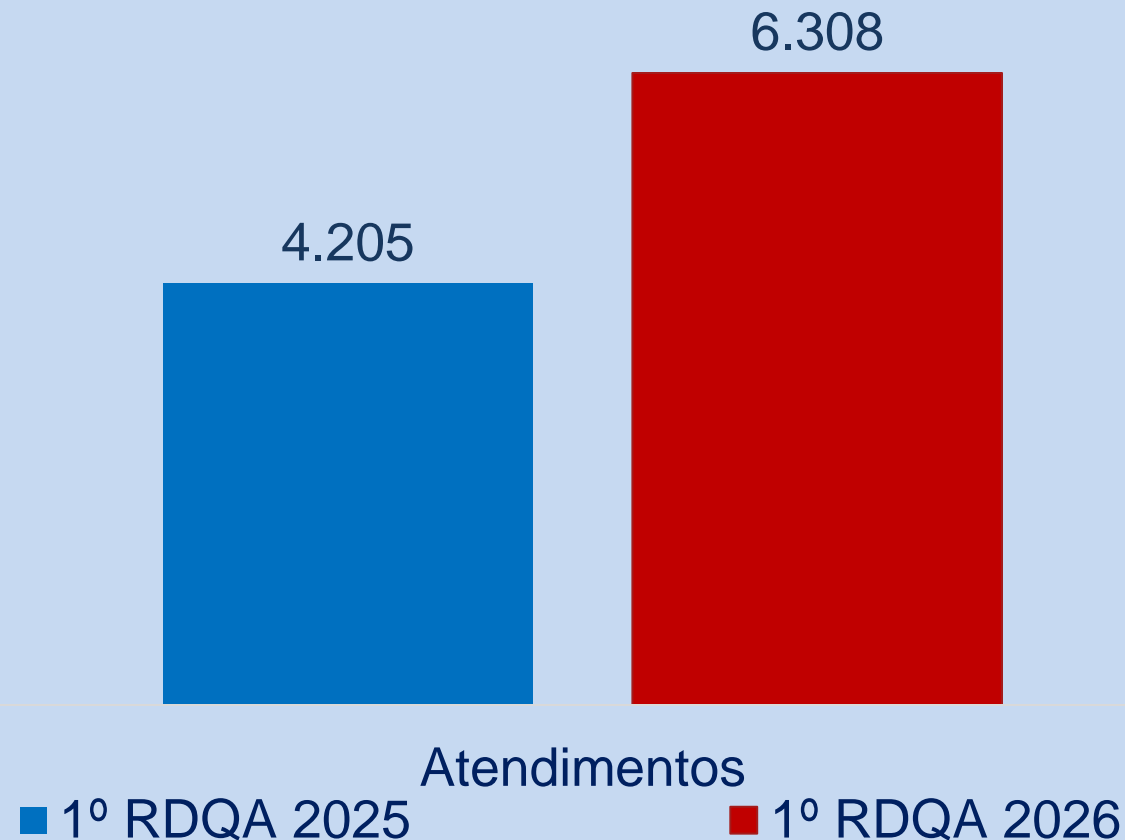
## Produção das farmácias SMS



Fonte: Consulfarma

redução discreta de 6,4% na produção geral. As consultas farmacêuticas apresentaram redução de 36,9%, relacionada à reorganização dos fluxos assistenciais e ao período de férias, atestados de farmacêuticos e atendentes

## Farmácia do Componente Especializado Alto Custo do Estado

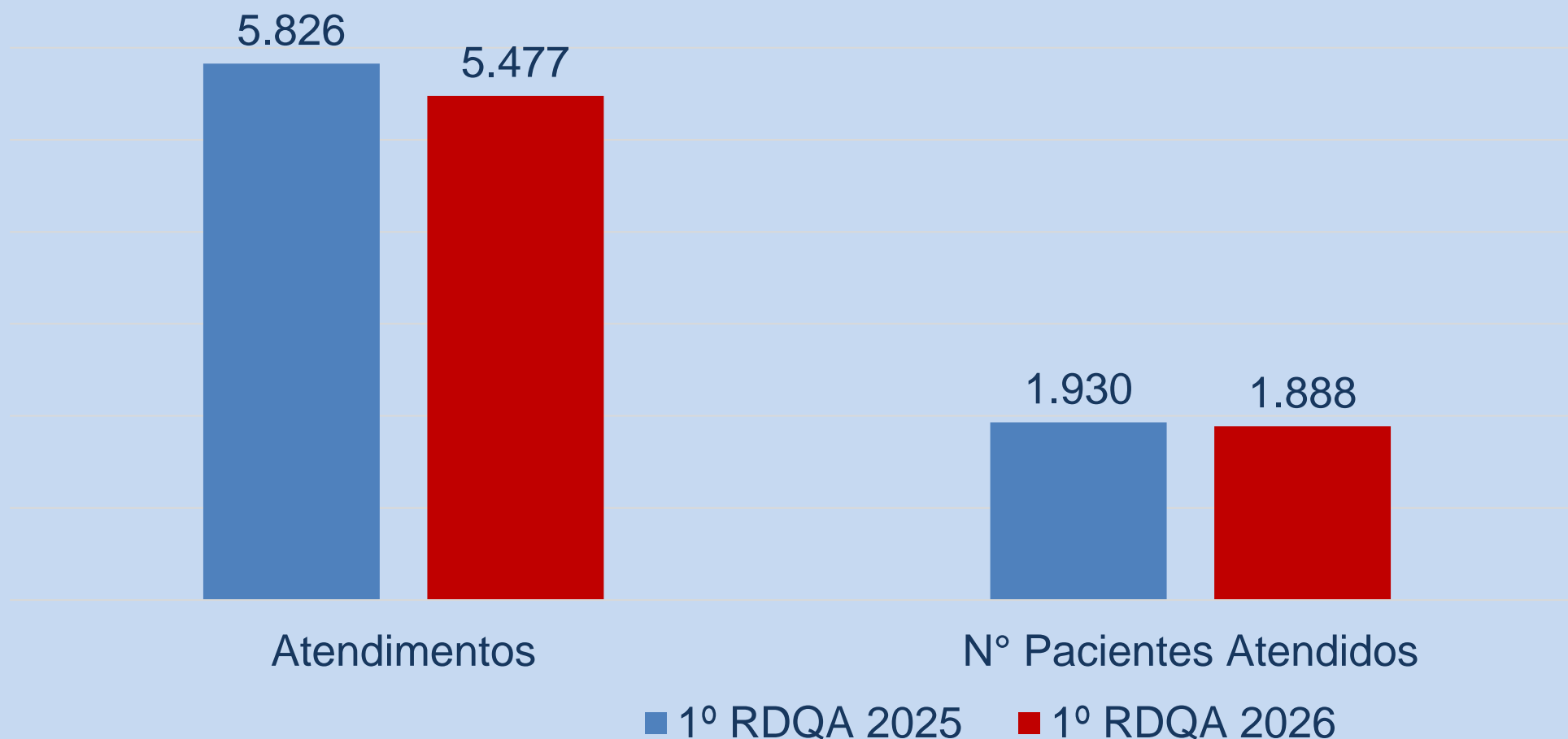


(aumento de cadastros PCDT diabetes DM 1 e @gabapentina, quetiapina)

# PRODUÇÃO DA ASSISTÊNCIA FARMACÊUTICA



## FARMÁCIA MEDICAMENTOS ESPECIAIS

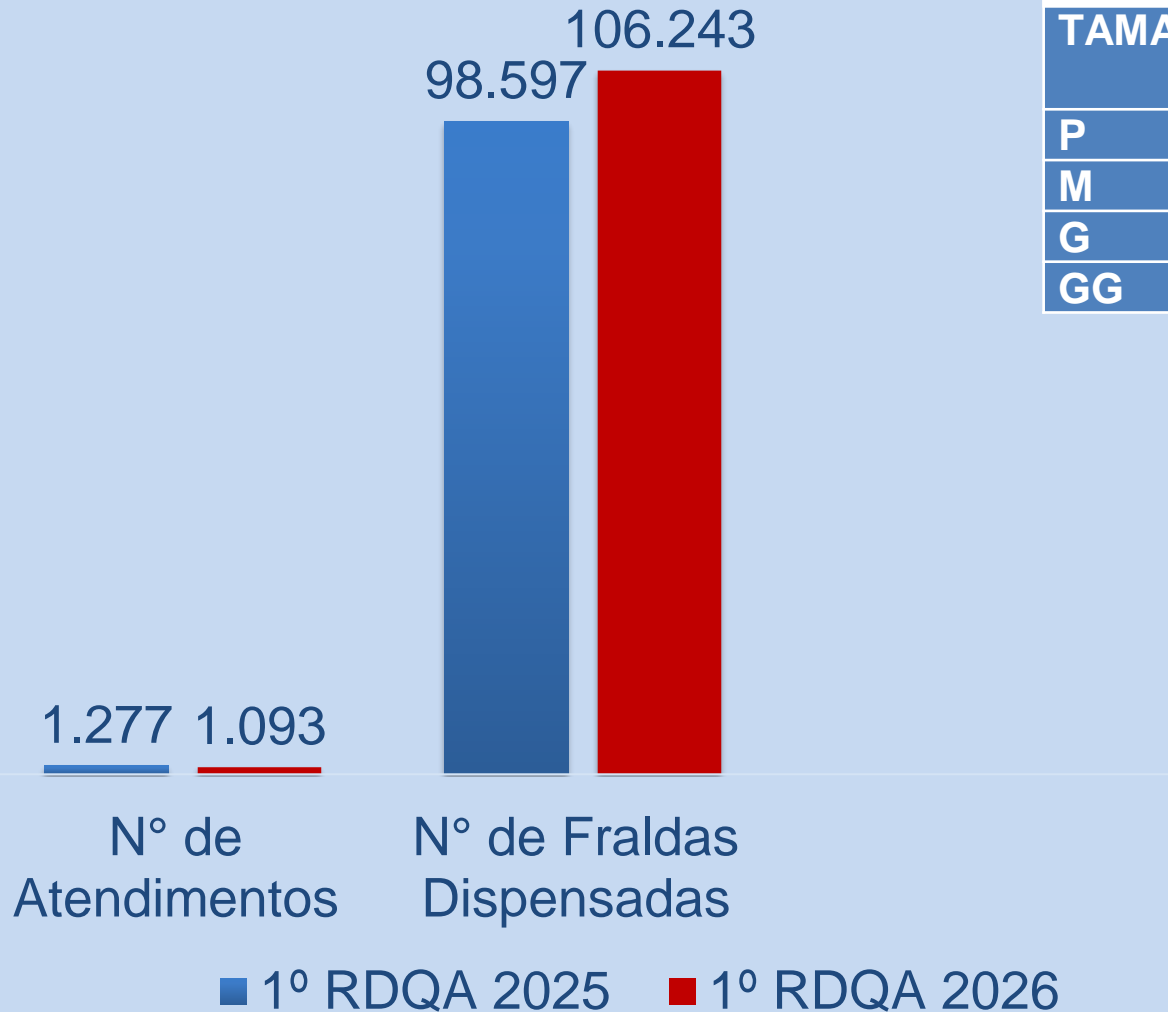


Farmácia de Medicamentos Especiais manteve estabilidade na assistência ofertada. Os atendimentos apresentaram redução discreta de 6%, O número de pacientes atendidos manteve estabilidade, com redução de apenas 2,2%,

# PRODUÇÃO DA ASSISTÊNCIA FARMACÊUTICA



## Atendimentos e Dispensação de Fraldas Geriátricas

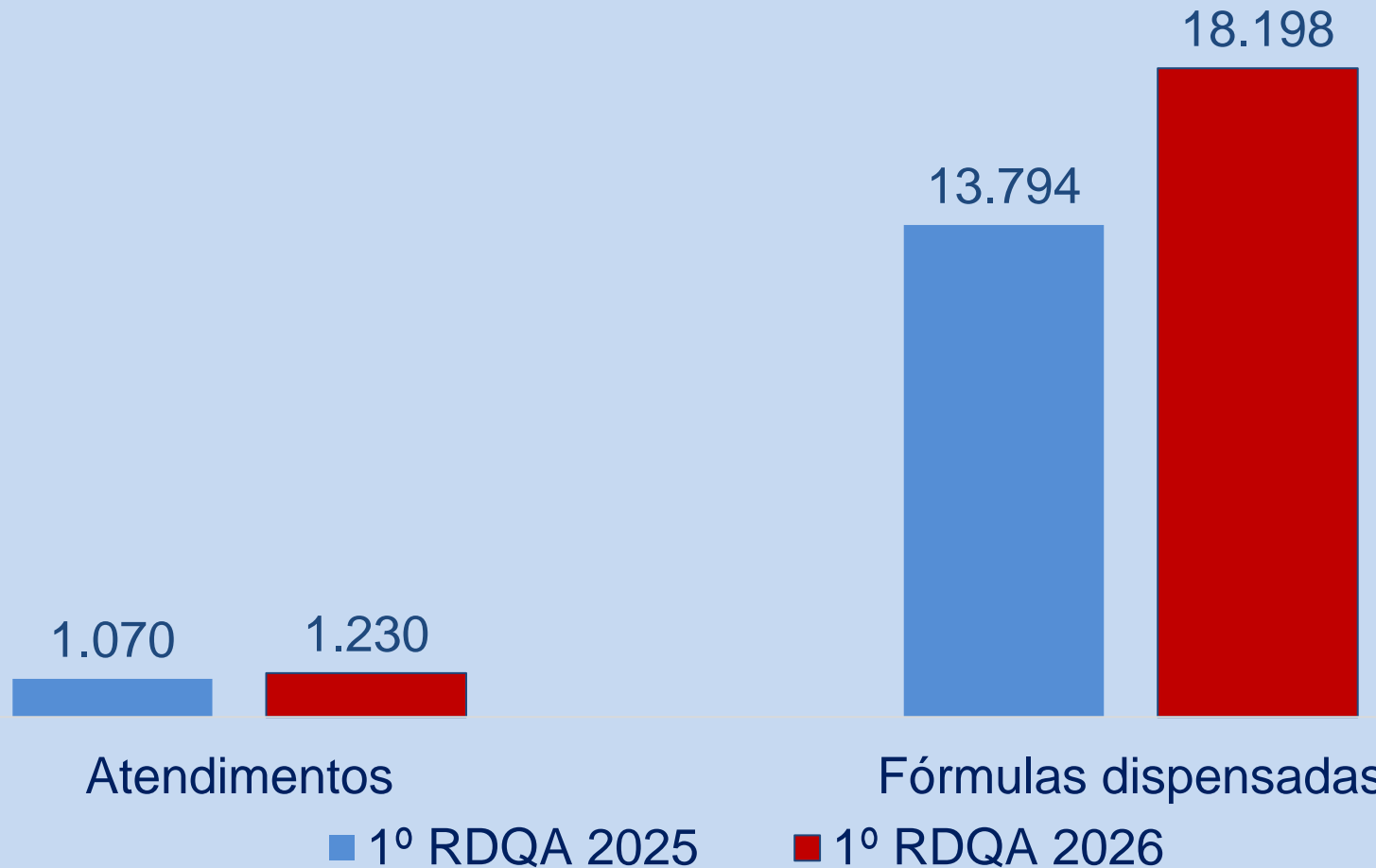


TAMANHO	CATEGORIA			
	A (25%)	B (50%)	C (75%)	D (100%)
P	30	60	90-100	110-115
M	32	64	72-80	96-120
G	32	64	72-80	96-120
GG	35	63	70-77	84-120

# PRODUÇÃO DA ASSISTÊNCIA FARMACÊUTICA



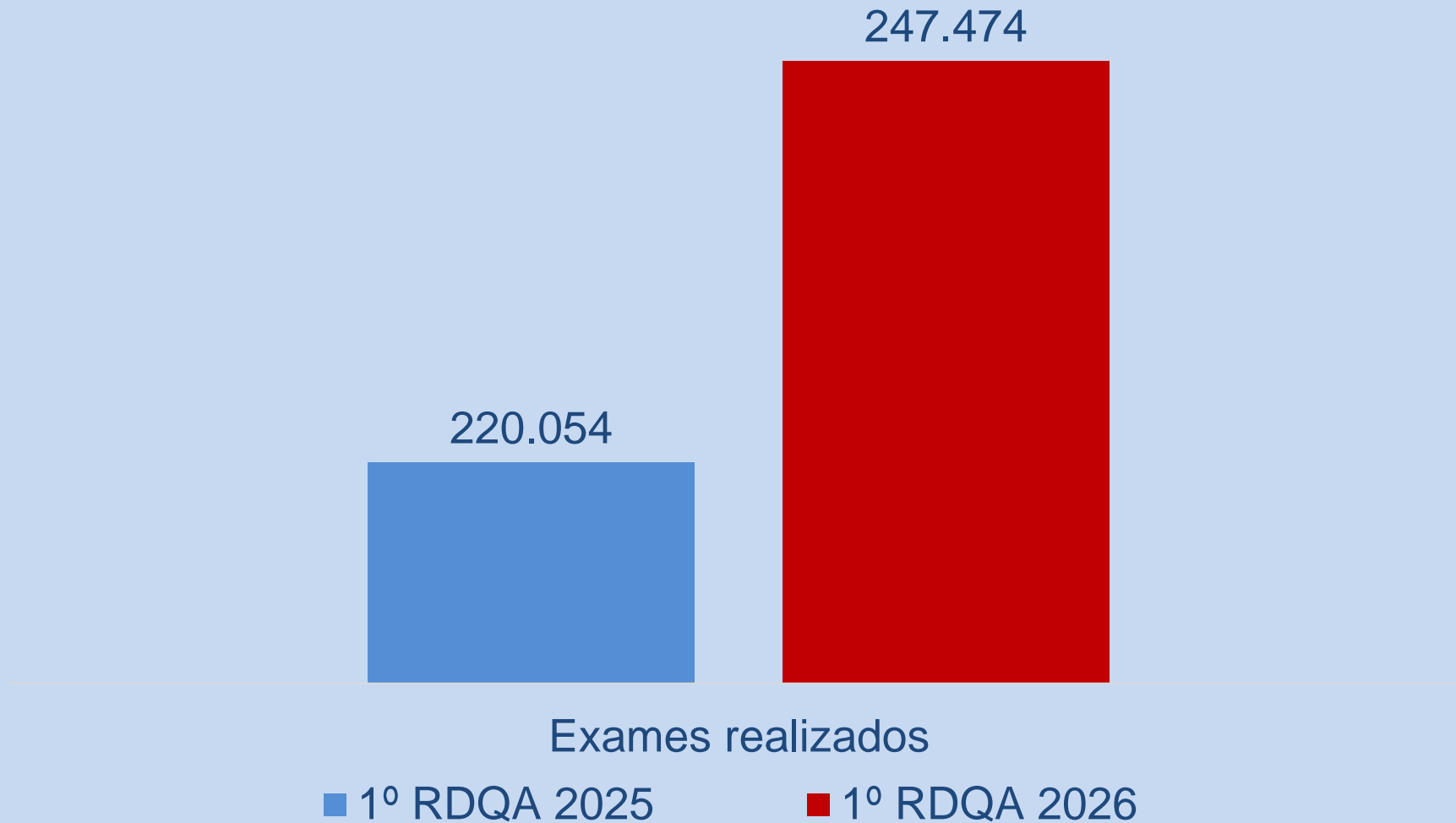
## Dispensação de Fórmulas e Suplementos Nutricionais



Fonte: Consulfarma

houve aumento de 15% nos atendimentos e crescimento de 31,9% na dispensação de fórmulas e suplementos nutricionais, demonstrando ampliação da oferta assistencial e fortalecimento do suporte nutricional à população.

## Exames do Laboratório Municipal



# VIGILÂNCIA EM SAÚDE





**VIGILÂNCIA  
EM SAÚDE**

PROGRAMA IST/AIDS

PROGRAMA  
HANSENÍASE/TUBERCULOSE

IMUNIZAÇÃO

ENTOMOLOGIA

VIGILÂNCIA AMBIENTAL

PROMOÇÃO EM SAÚDE

# PRODUÇÃO DA VIGILÂNCIA EM SAÚDE



## Centro de Controle de Zoonoses

Exame para diagnóstico de Leishmaniose Canina

TIPO DE EXAME	1º RDQA 2025	1º RDQA 2026
<b>ELISA</b>	<b>384</b>	<b>362</b>
NEGATIVO	120	95
POSITIVO	264	258
<b>RÁPIDO</b>	<b>826</b>	<b>638</b>
NEGATIVO	412	271
POSITIVO	414	367

Obs: No mesmo período de 2025 houve o projeto de encoleiramento (“Encoleira Cão”) promovido pelo Ministério da Saúde.

# PRODUÇÃO DA VIGILÂNCIA EM SAÚDE



## Centro de Controle de Zoonoses

Animais castrados

<b>Castrações</b>	<b>1º RDQA 2025</b>	<b>1º RDQA 2026</b>
Caninos machos	61	76
Felinos machos	137	120
Caninos fêmeas	00	00
Felinos fêmeas	141	96
<b>TOTAL</b>	<b>339</b>	<b>292</b>

# PRODUÇÃO DA VIGILÂNCIA EM SAÚDE



## Centro de Controle de Zoonoses

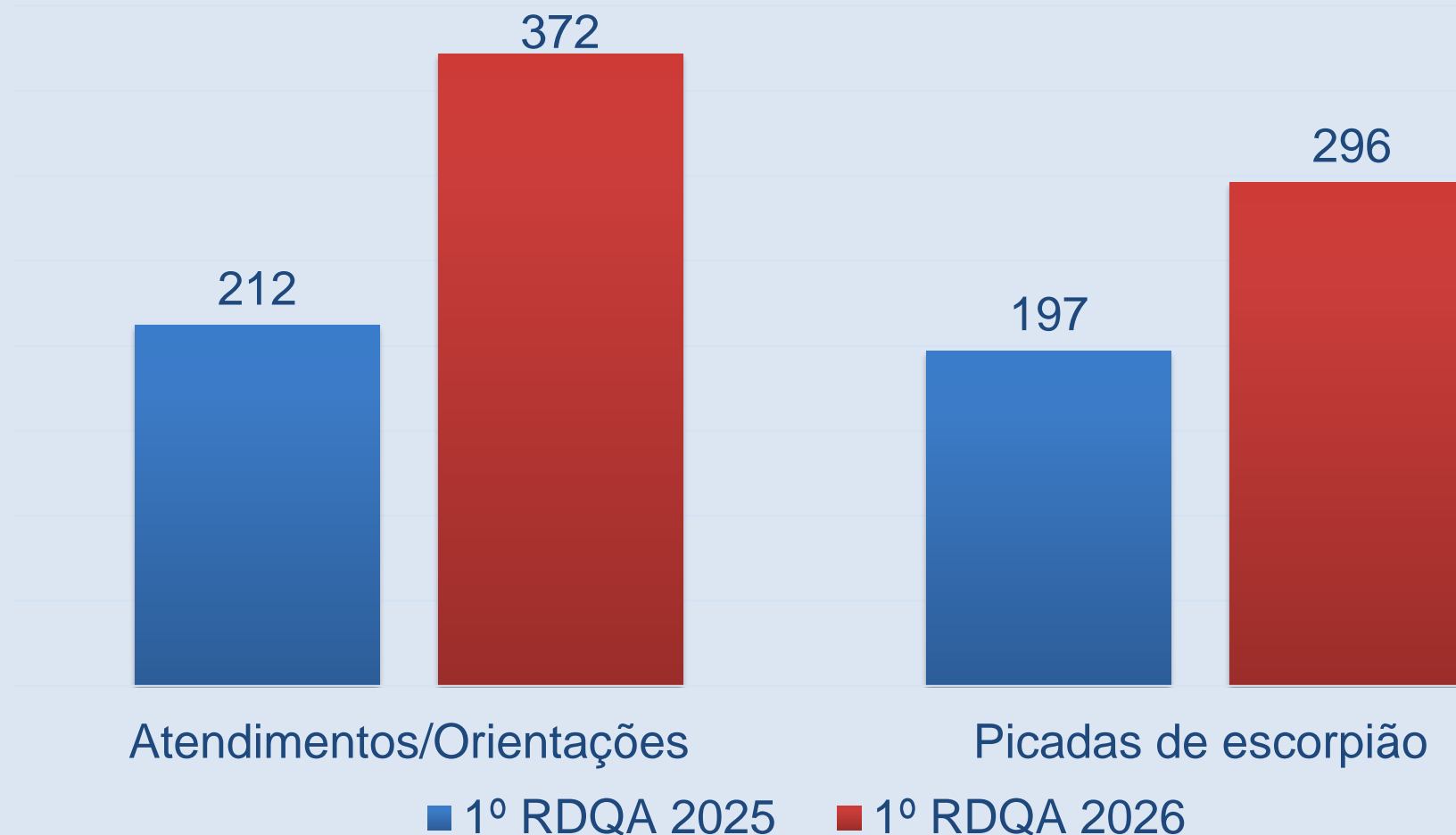
Controle Antirrábico e Vermífugos

	1° RDQA 2025		1° RDQA 2026	
	Vacinação	Vermífugos	Vacinação	Vermífugos
Caninos	283	774	311	461
Felinos	347	103	418	266
<b>Total</b>	<b>630</b>	<b>877</b>	<b>729</b>	<b>727</b>

Fonte: Setor CCZ/SMS

## Centro de Controle de Zoonoses

Atendimentos, orientações e acidentes a Escorpião



## Busca ativa e orientação de escorpião



# PRODUÇÃO DA VIGILÂNCIA EM SAÚDE



<b>TIPO DE ATIVIDADE</b> <b>(Prevenção, Controle e Ações Educativas sobre arboviroses)</b>		<b>1º RDQA</b> <b>2025</b>	<b>1º RDQA</b> <b>2026</b>
<b>Relacionadas a Dengue.</b> (Visitas Domiciliares, visitas em pontos estratégicos, recolhimentos de pneus, bloqueios de casos, mutirão de caçambas, Monitoramento em Imóveis para locação/venda, LIRAA, Borrifação de bueiros e galerias, Supervisão e Atendimento a denúncias).	Nº de Atividades Pop. Atingida/Residências	85%	84%
<b>Relacionadas a Leishmaniose.</b> (Borrifação residual – casa a casa - e manejo ambiental visitas para orientação para limpeza de matéria orgânica que é criador de leishmaniose).	Nº de Atividades Pop. Atingida/Residências	28.265	16.260
Outras Ações Educativas (Vigilância Epidemiológica de Arboviroses).	Nº de Atividades Pop. Atingida	27.585	10.155

# PRODUÇÃO DA VIGILÂNCIA EM SAÚDE

## Atividades de endemias



### Visita Domiciliar



### Visita aos Pontos Estratégicos

# PRODUÇÃO DA VIGILÂNCIA EM SAÚDE



## Atividades de endemias

Ação Conjunta Endemias/Defesa Civil/Comitê Mobilização

Ação de retirada dos depósitos/criadouros / Lagoa Maior



# PRODUÇÃO DA VIGILÂNCIA EM SAÚDE

## Atividades de endemias



### AÇÃO DE VISITA DOMICILIAR AOS IMÓVEIS – DISTRITO ARAPUÁ



- 02 Supervisores e 18 Agentes de Endemias;
- Visita aos imóveis – 380;
- Focos encontrados/eliminados – 26;
- Focos Aedes aegypti – 20;
- Focos Aedes albopictus – 01;
- Depósitos eliminados – 136;
- Imóveis tratados com larvicida – 17 (31 depósitos).
- 





# PRODUÇÃO DA VIGILÂNCIA EM SAÚDE

## Atividades de endemias



### Atividades de Endemias – Mutirão de Caçambas (Bairro Limpo)



BAIRRO	QUANTIDADE/CAÇAMBAS	TONELADAS
Vila Piloto	112	392,0
Paranapungá	78	273,0
Vila Alegre 1ª Etapa	47	164,5
<b>TOTAL</b>	<b>237</b>	<b>829,5</b>

# PRODUÇÃO DA VIGILÂNCIA EM SAÚDE

## Atividades de endemias



Borrifação  
Residual/Leishmaniose



REDMI NOTE 11S

Bloqueio de  
casos/Arboviroses



# PRODUÇÃO DA VIGILÂNCIA EM SAÚDE

## Atividades de endemias



### Recolhimento de pneus



### Utilização de Biolarvicida



# PRODUÇÃO DA VIGILÂNCIA EM SAÚDE

## Atividades de endemias



Borrifação de Bueiros/Termonebulizador



## Entomologia

### Programa Leishmaniose: Flebotomíneos

#### Indicadores de áreas de riscos

Monitoramento e identificação	1º RDQA 2025	1º RDQA 2026
Nº de armadilhas instaladas (CDC)	272	336 (motivo: bairros estratificados)
Nº Flebótomos Capturados	185	173 (sazonalidade/situação climática)
Nº de armadilhas (CDC) Positivas	51	48 (depende da presença vetor)

## Entomologia

Instalação de armadilhas e análise de amostras no laboratório de Entomologia



# PRODUÇÃO DA VIGILÂNCIA EM SAÚDE



## Entomologia

### Programa Arbovirose- Ovitrapas

Ministério da Saúde, Fiocruz e Secretaria Municipal de Saúde

### Identificação de áreas de riscos (bueiros e imóveis)

Monitoramento e identificação	1º RDQA 2025	1º RDQA 2026
Visitas Realizadas	443 bueiros 1.059 imóveis	326 (agora 24 bueiros monitorados/semana 1 recesso) 840 (Inclusão de Jupιά e Cinturão Verde)

### Identificação de áreas de riscos (rios e córregos/lagos)

Monitoramento e identificação	1º RDQA 2025	1º RDQA 2026
Visitas Realizadas	96	90 (Semana 1 recesso)

Fonte: Setor Entomologia/SMS

# PRODUÇÃO DA VIGILÂNCIA EM SAÚDE



## Instalação de ovitrampas e larvitampas



Larvitampas



Ovitampas

## Entomologia

Ações Educativas		
	1º RDQA 2025	1º RDQA 2026
<b>Orientações</b>	4	7
<b>Público</b>	171	349

## Orientações




# PRODUÇÃO DA VIGILÂNCIA EM SAÚDE



## Orientações



Blitz Educativa Escorpião Praça da Bandeira

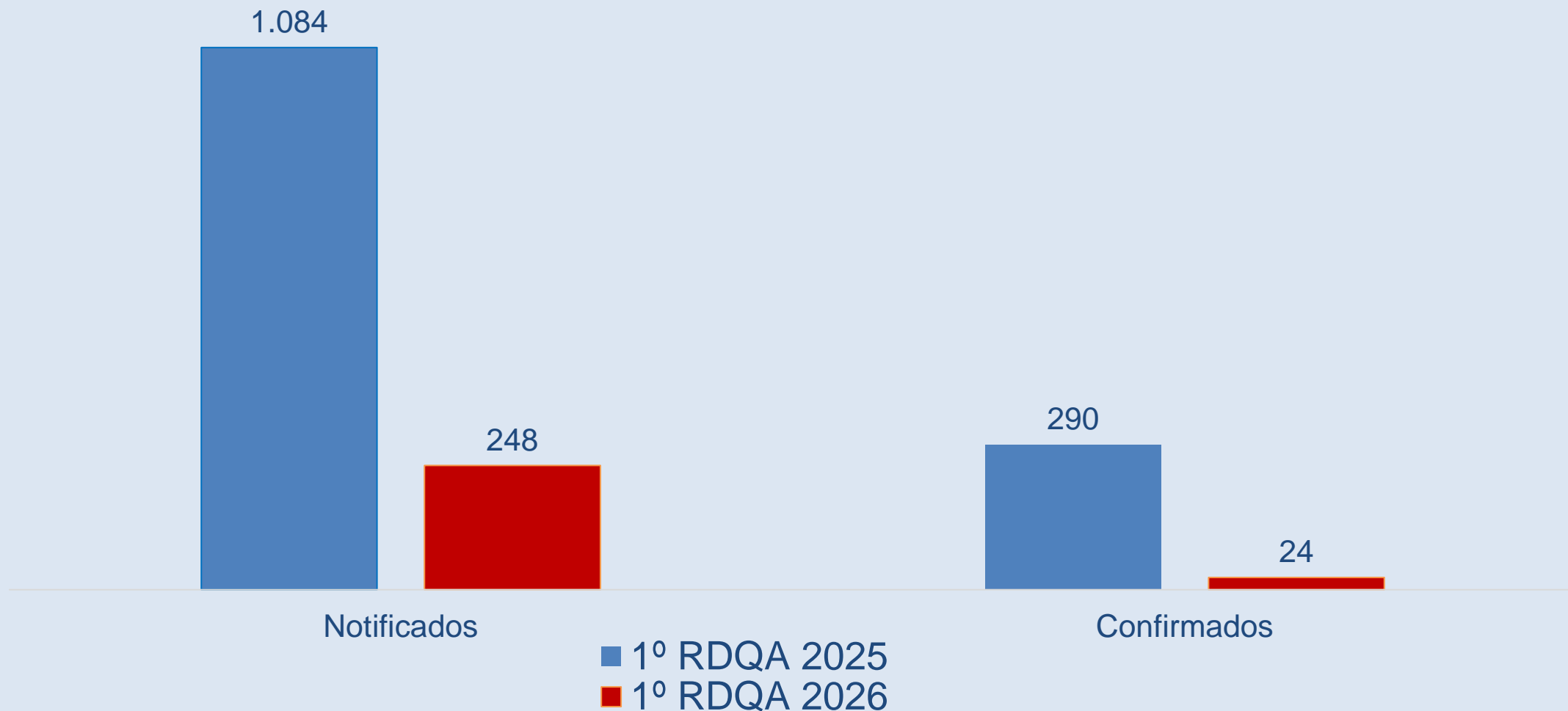


Doença de Chagas – 16/04/26

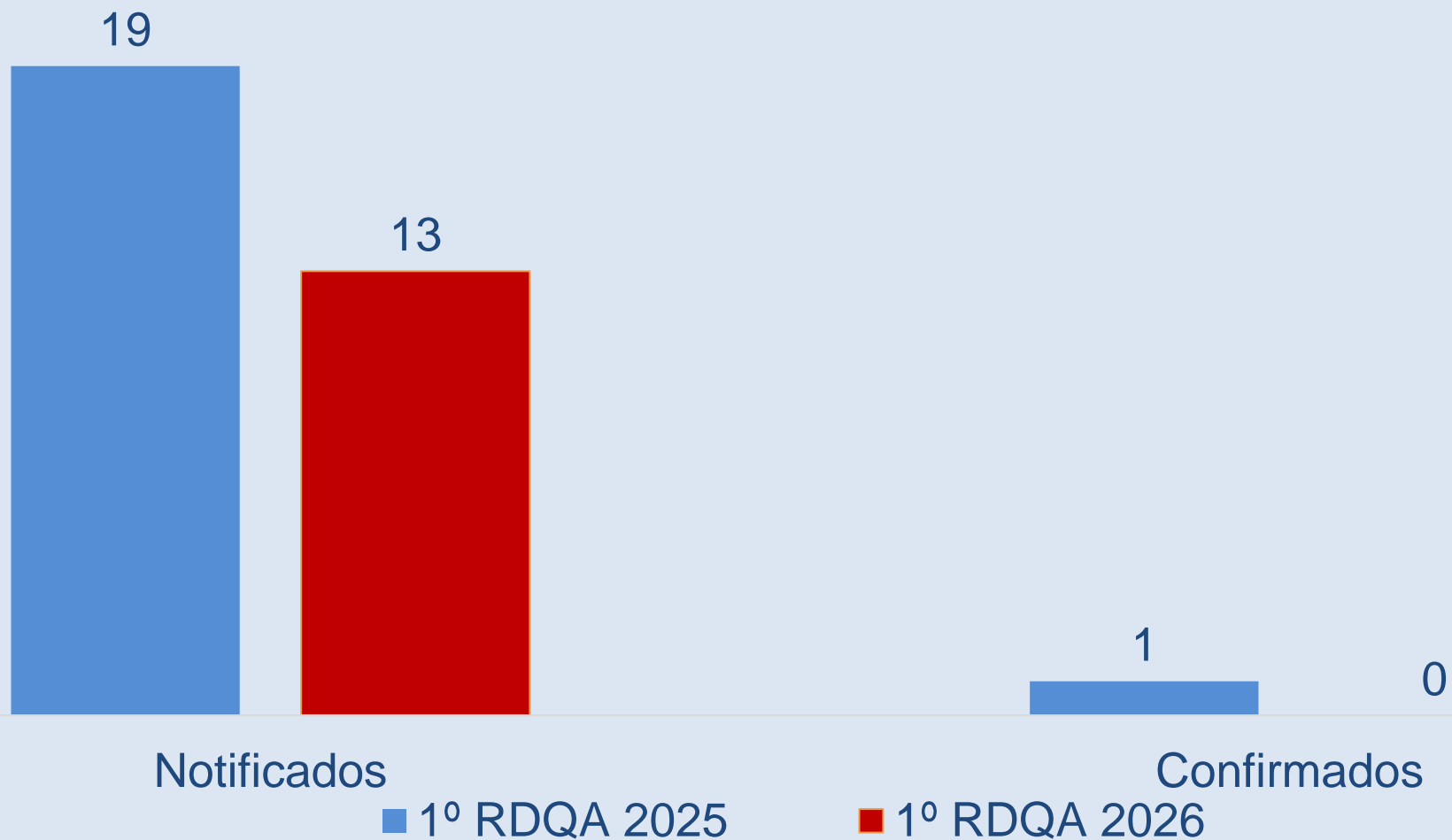
## Orientação e Busca Ativa Achatina fulica



## Vigilância Epidemiológica Casos de dengue

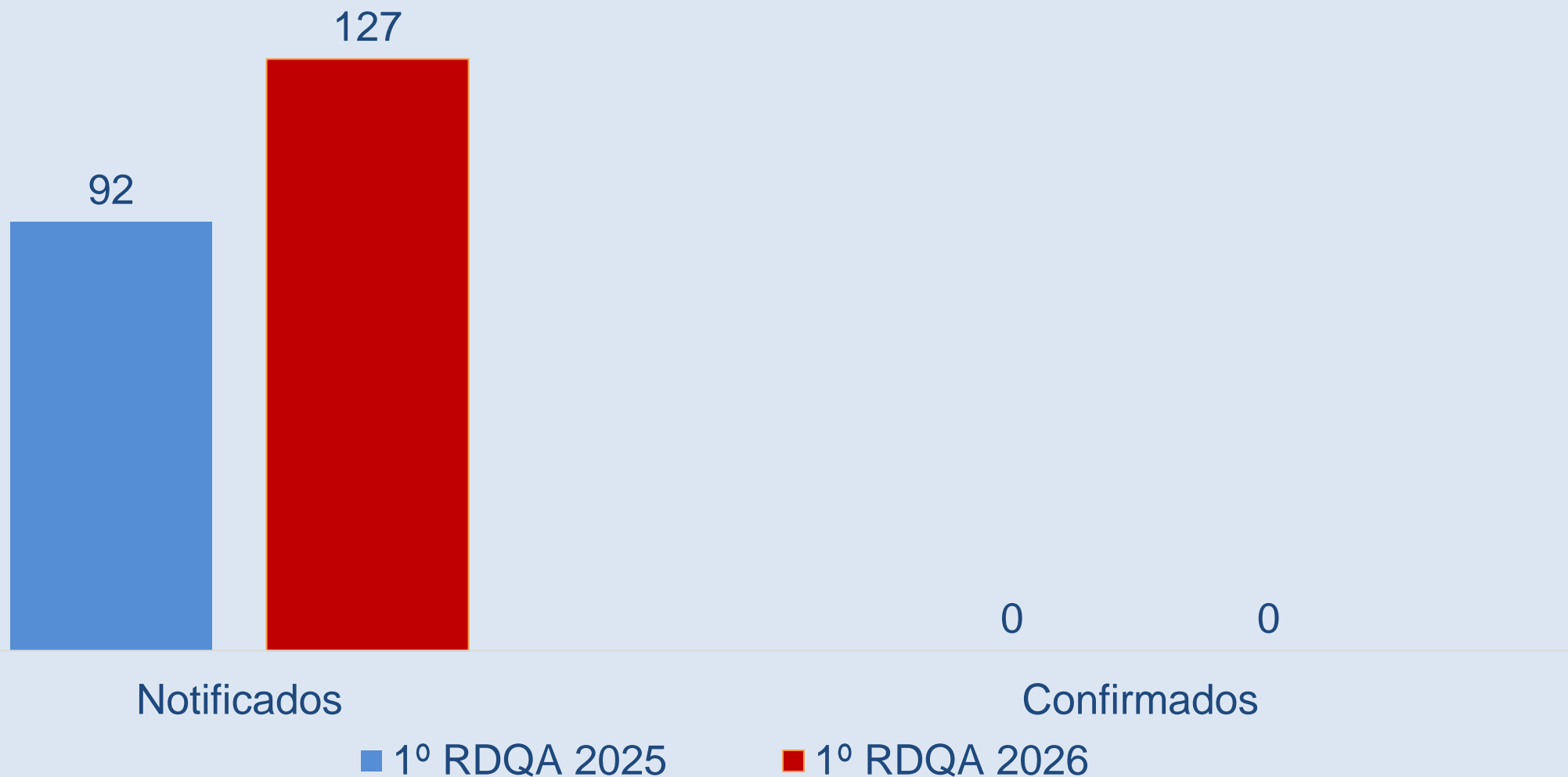


## Vigilância Epidemiológica Casos de Leishmaniose

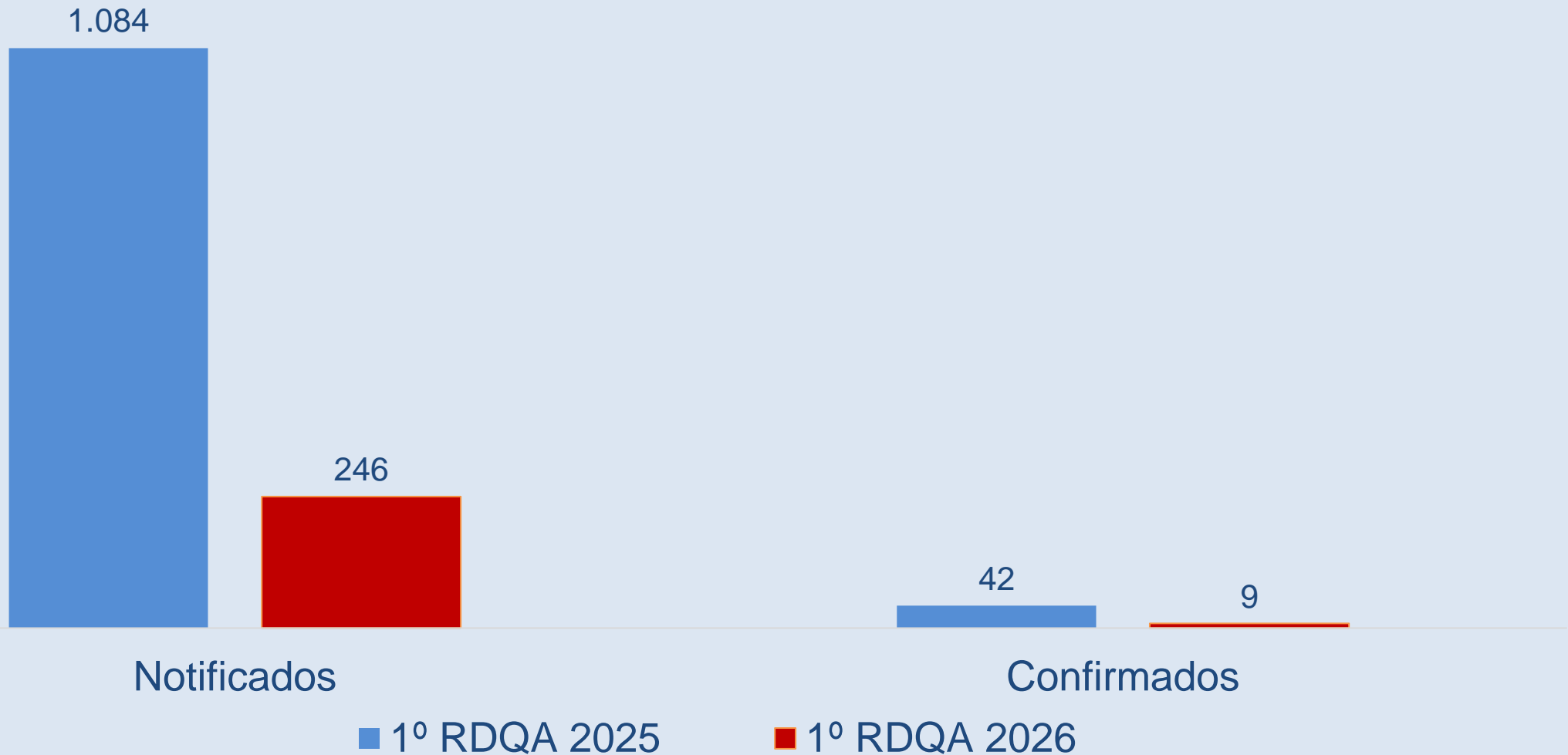


## Vigilância Epidemiológica

### Casos de Febre do Zika Vírus



## Vigilância Epidemiológica Casos de Febre do Chikungunya



# PRODUÇÃO DA VIGILÂNCIA EM SAÚDE



## Vigilância Sanitária Inspeções e licenciamentos



OBS: Sugerimos a substituição do subtítulo “visitas” por inspeções, e retirada do termo “notificações” (tendo em vista que não é um procedimento oficial do BPA, apenas para controle da produção fiscal)

OBS: O número inferior ao ano de 2025 se deve ao fato do não fechamento do mês de abril, bem como da retirada do procedimento notificações.

## Saúde Ambiental

### Análise de amostras de água



As análises do 1º quadrimestre de 2025 não foram realizadas devido reorganização do profissional de nível superior (biólogo), cadastrado nos sistemas de gerenciamento.

## Saúde Ambiental

AÇÕES	1º RDQA 2025	1º RDQA 2026
Monitoramento da água para consumo humano de SAC (Solução Alternativa Coletiva) cadastrados no programa SISAGUA.	6	22
Orientações para prevenção contra o mosquito da dengue em: residências, estabelecimentos comerciais, hospitais, escolas, creches, aeroporto.	278	221
Orientações sobre a limpeza e desinfecção de caixas d'água em: residências, estabelecimentos comerciais, hospitais, escolas, creches, aeroporto.	278	221

Fonte: GAL E SISAGUA

Obs: SAC (Solução Alternativa Coletiva) Refere-se a poços artesianos devidamente cadastrados no Sisagua  
Obs: O número de Orientações para prevenção contra arboviroses e sobre a limpeza e desinfecção de caixas d'água é igual ao número de análises de água, pois no momento da coleta é realizado as duas orientações.

## Saúde Ambiental

### Visitas Técnicas – VIGISSOLO

QUADRIMESTRE	Nº AMOSTRAS ANÁLISADAS
1º RDQA 2025	0
1º RDQA 2026	6


Fonte: Sissolo (Datassus)

Obs: O primeiro quadrimestral de 2025 estava sem profissional analista clínico no laboratório, o que justifica o número de amostras estar zerado

## Saúde Ambiental

### Visitas técnicas – Vigissolo

Cadastros de áreas novas onde tem população potencialmente expostas a contaminantes químicos



## Saúde Ambiental

### Coleta de água



# PRODUÇÃO DA VIGILÂNCIA EM SAÚDE



## Saúde Ambiental

### Blitz Educativa do Dia Mundial da Água



## Saúde Ambiental

Orientações à população quanto às arboviroses e limpeza de caixa d'água

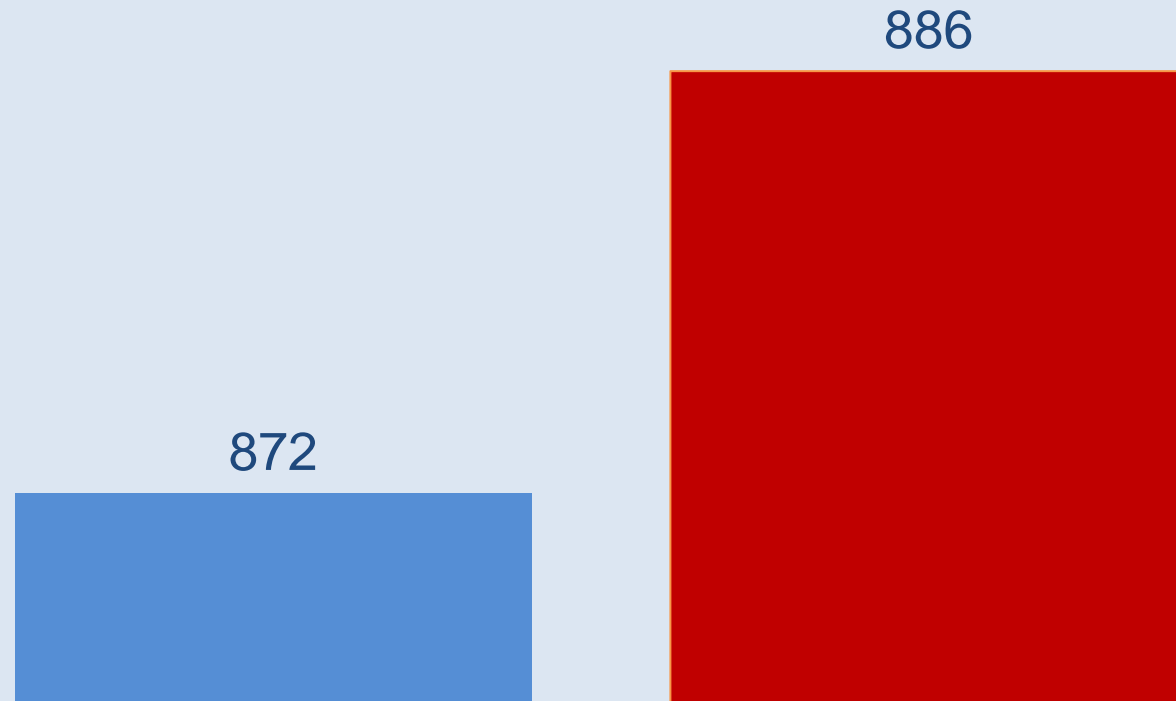


## Saúde Ambiental

Análises físico-químicas e microbiológicas



## Promoção da Saúde



Ações educativas

■ 1º RDQA 2025

■ 1º RDQA 2026

## Promoção da Saúde



**Blitz Educativa em Alusão  
Dia Mundial da Água  
Lagoa Maior**



**Blitz Educativa  
Escorpionismo  
Igreja Nazareno**



**PSE – Teatro de Fantoche  
CEI Diógenes de Lima**



**Blitz Educativa em Alusão  
ao Dia Mundial da Saúde  
Fórum**

# PRODUÇÃO DA VIGILÂNCIA EM SAÚDE



## Promoção da Saúde



**Visitas em Pontos Estratégicos**



**Mosquito Não Tira Férias**



**Palestra Saúde Ambiental  
Ocupação Guanabara**



**Palestra Arbovirose  
HNSA**

# PRODUÇÃO DA VIGILÂNCIA EM SAÚDE



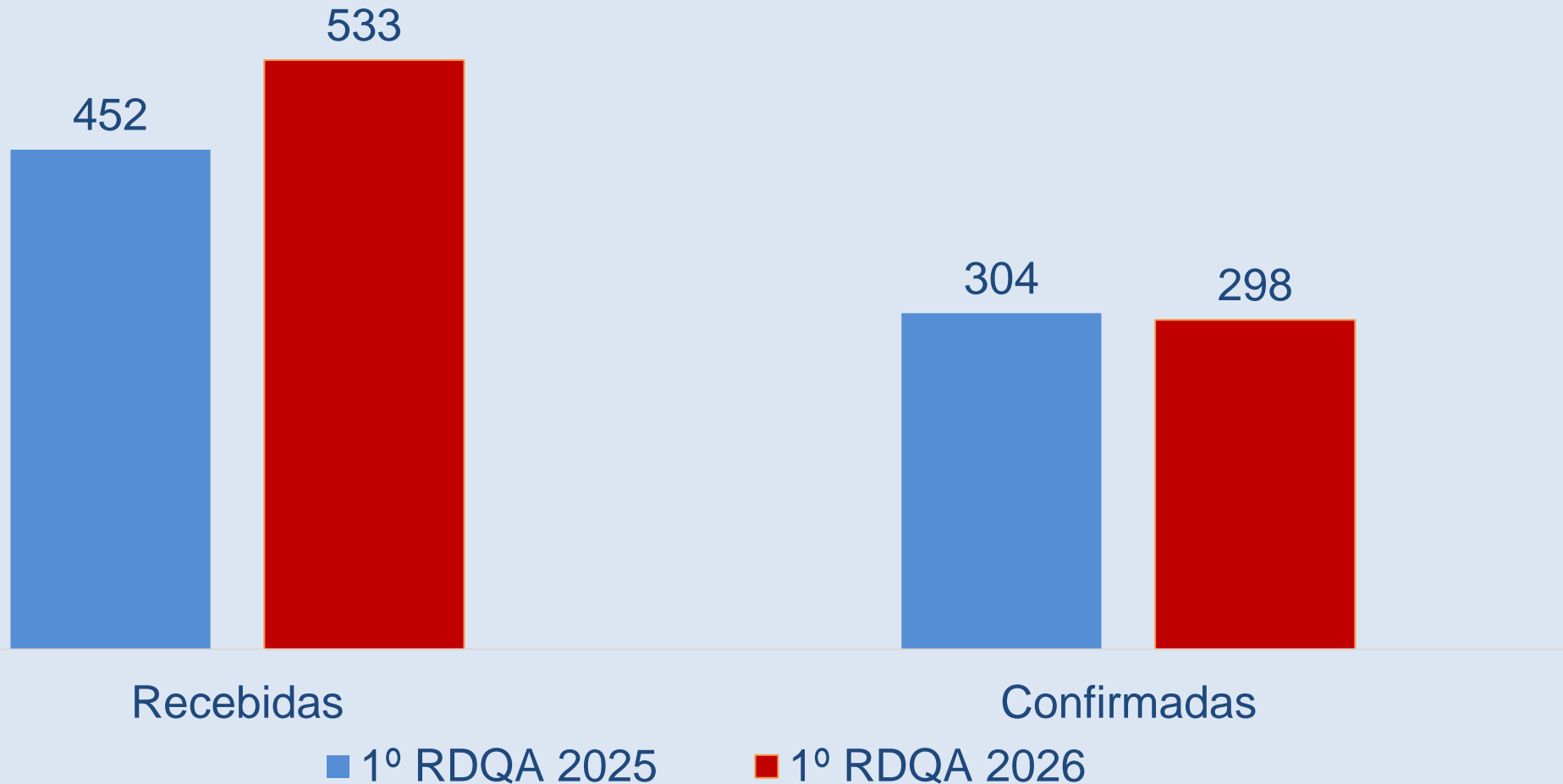
## Saúde do Trabalhador

AÇÕES REALIZADAS	1º RDQA 2025	1º RDQA 2026
Reunião de equipe	4	2
Encontro Integrado de Saúde do Trabalhador – RENAST MS	1	1
Reuniões técnicas diversas	29	10
Matriciamento na APS, Clínicas, UPA e Hospitais	1	0
Reunião da CISTT	3	2
Inspeção Sanitária em Saúde do Trabalhador	22	33
Atividades educativas em empresas (palestras, SIPAT, ginástica laboral e ações coletivas)	30	5
Capacitações e treinamentos diversos	1	2
<b>Total</b>	<b>91</b>	<b>55</b>

Fonte: Saúde do Trabalhador/SMS

## Saúde do Trabalhador

### Agravos e Doenças Relacionados ao Trabalho



## ANÁLISES

- Houve redução das ações no 1º RDQA de 2026 devido à equipe reduzida, composta por apenas três profissionais de nível superior, sendo dois dedicados prioritariamente às inspeções sanitárias sob demanda, além da reorganização do setor e redistribuição de funções principalmente para investigações que foi necessário diante das mudanças no quadro de funcionários. Esse cenário limita a execução de atividades programadas, fazendo com que ações educativas e parte das reuniões técnicas fiquem em segundo plano.
- Ressalta-se que há capacitação/matriciamento prevista para maio de 2026 voltada à APS, sendo pelo menos 4 agendadas, o que poderá contribuir para reorganização do processo de trabalho e retomada das ações educativas.
- Observa-se aumento no número de fichas recebidas no 1º RDQA de 2026 (533) em comparação a 2025 (452), indicando maior volume de notificações no período. Em relação às fichas confirmadas, há leve redução (298 em 2026 frente a 304 em 2025), o que se explica pelo fato de que parte significativa das notificações ainda se encontra em processo de investigação o que demanda tempo considerando cadastros desatualizados principalmente dados telefônicos e endereços (a VISAT realiza visita domiciliar quando não encontra o paciente por telefone).
- Destaca-se que, em 2026, já foram investigadas 467 fichas, evidenciando avanço no processo de análise, porém ainda há diferença entre o total recebido, o confirmado e o investigado de 66 fichas, uma vez que a confirmação depende da conclusão das investigações.
- Ressalta-se que os dados apresentados refletem o cenário parcial, pois o envio das informações ocorreu no segundo dia útil de maio, não havendo tempo hábil para consolidação completa de todas as fichas. Dessa forma, é esperado que os números de casos confirmados e investigados sejam atualizados posteriormente, conforme a finalização das análises em andamento.

# PRODUÇÃO DA VIGILÂNCIA EM SAÚDE

## Saúde do Trabalhador



Comitê de Mobilização e Combate as Arboviroses



Campanha “Abril Verde” no setor de Transportes da Saúde



Treinamento NR 18 para trabalhadores autônomos da construção civil

# PRODUÇÃO DA VIGILÂNCIA EM SAÚDE

## Saúde do Trabalhador



Ginástica Laboral na campanha “Abril Verde” no setor de Transportes da Saúde



Visita técnica em conjunto com Vig.Epidemiológica, Zoonoses, Vig. Ambiental

# PRODUÇÃO DA VIGILÂNCIA EM SAÚDE



## Imunização

### Cobertura vacinal de crianças até 1 ano

Vacinas	1º RDQA 2025		1º RDQA 2026		ACUMULADO ANUAL	
	APLICADAS	COBERTURA	APLICADAS	COBERTURA	APLICADAS	COBERTURA
BCG	302	93,50%	447*	94,11%	447*	94,11%
VIP (3ª dose)	278	86,07%	467*	98,32%	467*	98,32%
PENTA (3ª dose)	281	87,00%	468*	98,53%	468*	98,53%
Febre Amarela	322	99,69%	489*	102,95%	489*	102,95%
Rotavírus (2ª dose)	251	77,71%	417*	87,79%	417*	87,79%
Meningo C (2ª dose)	269	83,28%	447*	94,11%	447*	94,11%
Pneumo 10 (2ª dose)	261	80,80%	428*	90,11%	428*	90,11%
Tríplice Viral (1ª dose)	300	92,88%	465*	97,89%	465*	97,89%

Dados referentes até março de 2026. Dados em processo de migração para a plataforma oficial.

Fonte: Ministério da Saúde - Cobertura Vacinal – Residência

([https://infoms.saude.gov.br/extensions/SEIDIGI\\_DEMAS\\_VACINACAO\\_CALENDARIO\\_NACIONAL\\_COBERTURA\\_RESIDENCIA/SEIDIGI\\_DEMAS\\_VACINACAO\\_CALENDARIO\\_NACIONAL\\_COBERTURA\\_RESIDENCIA.html](https://infoms.saude.gov.br/extensions/SEIDIGI_DEMAS_VACINACAO_CALENDARIO_NACIONAL_COBERTURA_RESIDENCIA/SEIDIGI_DEMAS_VACINACAO_CALENDARIO_NACIONAL_COBERTURA_RESIDENCIA.html)) Acesso em 04/05/2026 Imunização/ Três Lagoas, MS.

**Metas estabelecidas pelo Ministério da Saúde**

Para menores de 01 ano e 01 ano com a vacina Tríplice Viral: Cobertura de no mínimo 90% para as vacinas BCG e Rotavírus; Cobertura de no mínimo 95% para as demais vacinas.

## Imunização

### Campanha de vacinação contra Influenza

Grupos Prioritários	1º RDQA 2025	1º RDQA 2026
	% Cobertura Vacinal	% Cobertura Vacinal
Crianças	24,47%	22,62%
Gestantes	32,09%	43,52%
Idosos	31,62%	34,94%
Puérperas	*	*

- Os grupos de puérperas não fazem parte do público alvo da campanha de 2025. a Campanha de vacinação contra a influenza teve início em 01/04/2025.
- **Meta estabelecida pelo Ministério da Saúde:** Cobertura de no mínimo 90% para crianças (6 meses a menores de 6 anos), gestantes e idosos.

**Fonte:** Ministério da Saúde - Estratégia de Vacinação Contra a Influenza – Residência

([https://infoms.saude.gov.br/extensions/SEIDIGI\\_DEMAS ESTRATEGIA INFLUENZA RESIDENCIA/index.html?regiao=nacional](https://infoms.saude.gov.br/extensions/SEIDIGI_DEMAS ESTRATEGIA INFLUENZA RESIDENCIA/index.html?regiao=nacional)) Acesso em 04/05/2026, Imunização / Três Lagoas/ MS

# PRODUÇÃO DA VIGILÂNCIA EM SAÚDE



## Imunização Campanhas realizadas



Vacinação dos trabalhadores da **APS** contra **Dengue**



**Vacimóvel**, em parceria com a SES, oferta de vacinação móvel em pontos estratégicos, de 14 a 17 de abril.

# PRODUÇÃO DA VIGILÂNCIA EM SAÚDE



## Imunização

### Campanhas realizadas

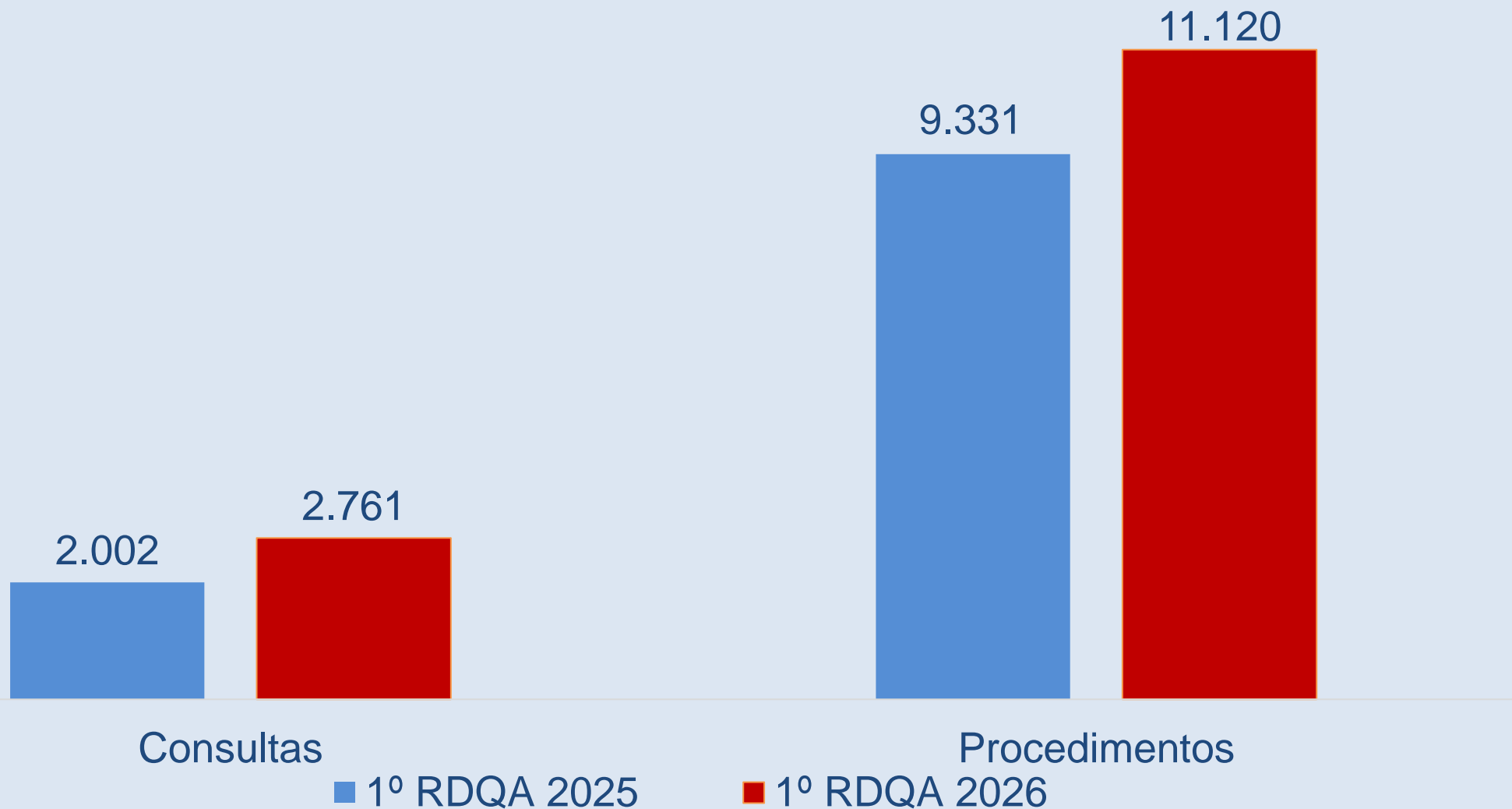


**Campanha de vacinação contra Influenza, Dia D e busca ativa da população alvo (crianças de 6 meses a menores de 6 anos, idosos e gestantes)**

# PRODUÇÃO DA VIGILÂNCIA EM SAÚDE



## Programa IST/AIDS/Hepatites Virais



Fonte: Consulfarma/ IST/Aids/SMS

# PRODUÇÃO DA VIGILÂNCIA EM SAÚDE



## Programa IST/AIDS/Hepatites Virais



# PRODUÇÃO DA VIGILÂNCIA EM SAÚDE



## Programa IST/AIDS/Hepatites Virais



# PRODUÇÃO DA VIGILÂNCIA EM SAÚDE



## Programa IST/AIDS/Hepatites Virais

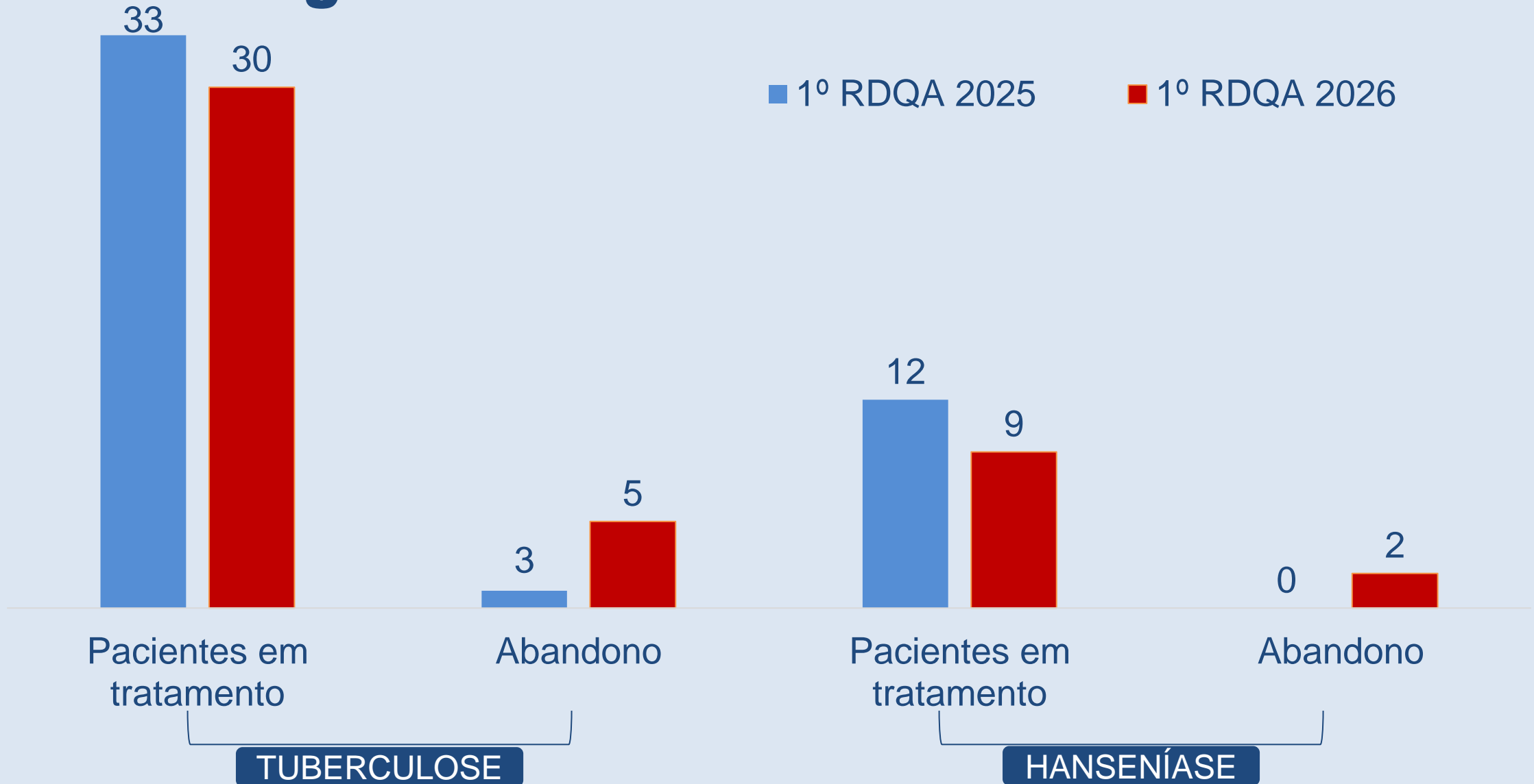


Campanha Março Lilás

# PRODUÇÃO DA VIGILÂNCIA EM SAÚDE



## Programa Tuberculose/Hanseníase



## Comitês

Comitês	1º RDQA 2025	1º RDQA 2026
Comitê de Combate a Mortalidade Materno Infantil	2	3
Comitê de Mobilização e Combate ao Aedes aegypti	4	4
<b>Total de Reuniões</b>	<b>6</b>	<b>7</b>

## Comitês

### Comitê das Arboviroses



## Comitês

### Comitê das Arboviroses



## DANTS

### Doenças e agravos não transmissíveis

Agravos	1º RDQA 2025	1º RDQA 2026
Intoxicação Exógena	81	86
Acidentes por animais peçonhentos	329	389
Violência interpessoal / autoprovocada	164	137

Fonte: NEPS/SMS



# RELAÇÕES INSTITUCIONAIS



# RELAÇÕES INSTITUCIONAIS



## SISTEMA MUNICIPAL DE AUDITORIA

Pareceres Técnicos, Relatórios, Visita Técnica, Acompanhamento de Produção SIA/SIH e Auditorias	Quantidade
<b>Parecer Técnico:</b> - Cirurgias Eletivas Estaduais (HNSA) - Procedimentos vinculados aos Recursos Estaduais-Cirurgias Eletivas - Escleroterapia com Espuma- Varizes (ambulatorial), Colectomia, Hemorroidectomia, Herniorrafia - (Cirurgia Geral) , Incontinência Urinária/Sling, Histerectomia, Laqueadura (Ginecológica/Obstétrica), RTU- Ressecção Transuretral de Próstata, Cateter duplo J Inserção (Urologia), Prótese total de quadril hídrica cerâmica/cerâmica, Reconstrução de ligamento cruzado, Artroplastia total de joelho, Artroscopia simples (Ortopedia).	4
<b>Parecer Técnico:</b> Recursos Produtividade Municipal (HNSA) - Procedimentos vinculados aos Recursos Produtividade Municipal - Cateter Duplo J, Parto cesariano com laqueadura, Nefrolitotomia percutânea, nefrolitotripsia, ureterolitotripsia e eurerorrenolitotripsia Endoscópica rígida e flexível, correção de estenose uretral, Ressonância Magnética com ou sem contraste e Ressonância Magnética com sedação.	4
Relatório suplementar dos procedimentos de Colangiopancreatografia Endoscópica Retrógrada - CPRE	1
<b>Parecer Técnico:</b> Pós Fixado da Alta Complexidade (HNSA) - Valor residual a ser custeado pelo incentivo municipal Pós fixado da Alta Complexidade (SIA, SIH E FAEC) previsto no Termo de Contratualização 001/2025.	4
<b>Parecer Técnico:</b> Produtividade Municipal Ortopedia (HNSA) - Execução dos procedimentos vinculados aos Recursos Produtividade Municipal na especialidade de Ortopedia inseridos no Termo de Contratualização 001/2025: consultas, exames de imagem RX, cirurgias de Reparo de Rotura do Manguito Rotador; Artroplastia Total Primária de joelho; Reconstrução Ligamentar de joelho; cirurgia de rotura do menisco com meniscectomia parcial.	4
<b>RESOLUÇÃO SES/MS N. 322, 26 DE DEZEMBRO DE 2024 :</b> Institui incentivo financeiro de custeio para a Atenção Especializada em Doença Renal Crônica (DRC) abrangendo as sessões de Hemodiálise e a Diálise Peritoneal nas unidades habilitadas no Estado de Mato Grosso do Sul para o ano de 2025.	2

# RELAÇÕES INSTITUCIONAIS



## SISTEMA MUNICIPAL DE AUDITORIA

Pareceres Técnicos, Relatórios, Visita Técnica, Acompanhamento de Produção SIA/SIH e Auditorias	Quantidade
<b>RESOLUÇÃO SES/MS N. 546, 17 de março de 2026:</b> no uso de suas atribuições legais e considerando A Resolução SES/MS n. 519 de 09 de janeiro de 2026, que instituiu, no âmbito do Estado de Mato Grosso do Sul, para as competências de janeiro a dezembro de 2026, incentivo financeiro para a Atenção Especializada em Doença Renal Crônica (DRC), contemplando o custeio das sessões de Hemodiálise e ampliação do acesso à Diálise Peritoneal para pacientes crônicos no SUS,	2
<b>Relatório: Registro da produção de média e alta complexidade:</b> Sistema de Produção Hospitalar (SIH) e Sistema de Produção Ambulatorial (SIA) – Serviços municipais e terceirizados.	3
Auditorias em Andamento -	3
<b>Orientação Técnica</b> - Esclarecimentos sobre Produção Hospitalar – Procedimento de Laqueadura Tubária.	1
<b>Relatório Técnico:</b> documento destina-se a esclarecer sobre o instrumento contratual, que entre si celebram o Município de Três Lagoas e a Sociedade Beneficente do Hospital Nossa Senhora Auxiliadora, no que diz respeito as Consultas na especialidade em ortopedia pré e pós-operatório e Exames de RX, que serão custeados pela Secretaria Municipal de Saúde - Esclarecimento sobre os procedimentos citados anteriormente serem para a Macroregião.	1
<b>Visita Técnica:</b> Avaliação das Metas Quanti-Qualitativas presentes no Documento Descritivo anexo ao Termo de Contratualização nº 001/2021 e Termos Aditivos vigentes.	1

# RELAÇÕES INSTITUCIONAIS



## SISTEMA MUNICIPAL DE AUDITORIA

Pareceres Técnicos, Relatórios, Visita Técnica, Acompanhamento de Produção SIA/SIH e Auditorias	Quantidade
<b>Relatório Complementar:</b> Serão reconsideradas e novamente avaliadas as competências de (fevereiro a julho de 2025) constante no documento descritivo ao Termo de Contratualização, uma vez que o Hospital Nossa Senhora Auxiliadora apontou inconsistência nos documentos enviados ao SISMA em relação ao SISMA aos números de internações hospitalares dos leitos de Gestaç�o de Alto Risco.	2
<b>Visita T�cnica:</b> Verifica�o in loco do Servi�o Hospitalar de Refer�ncia � Gesta�o e ao Puerp�rio de Alto Risco - HGPAR	1
<b>Visita T�cnica:</b> Verifica�o in loco do Centro de Parto Normal - CPN	1
<b>Visita T�cnica:</b> Verifica�o in loco do Unidade de Terapia Intensiva Neonatal	1
<b>Visita T�cnica:</b> Verifica�o in loco da Unidade de Cuidado Intermedi�rio Neonatal Canguru	1
<b>Visita T�cnica:</b> Verifica�o in loco da Unidade de Cuidado Intermedi�rio Neonatal Convencional	1

# RELAÇÕES INSTITUCIONAIS



## SISTEMA MUNICIPAL DE AUDITORIA

<b>Pareceres Técnicos, Relatórios, Visita Técnica, Acompanhamento de Produção SIA/SIH e Auditorias</b>	<b>Quantidade</b>
Pesquisa de satisfação dos usuários do Hospital Nossa Senhora Auxiliadora do 2º semestre de 2025: avaliação do cumprimento da meta nº 02 constante do documento descritivo da contratualização 001/2021.	1
Pesquisa de satisfação dos colaboradores do hospital nossa senhora auxiliadora do 2º semestre de 2025: avaliação do cumprimento da meta nº 03 constante do documento descritivo do termo de contratualização nº 001/2021	1
<b>TOTAL</b>	<b>39</b>

# RELAÇÕES INSTITUCIONAIS



## SISTEMA MUNICIPAL DE AUDITORIA

<b>Atividade:</b>	<b>Relatório de Auditoria Preliminar Extraordinária 005/2026</b>	<b>Município: Três Lagoas</b>	
<b>Demandante:</b>	SMS		
<b>Unidade auditada:</b>	HNSA	<b>Órgão responsável pela auditoria:</b>	SISMA
<b>Finalidade:</b>	O objetivo central da auditoria foi avaliar as condições de acolhimento dos pacientes submetidos a cirurgias eletivas e de seus respectivos acompanhantes.		
<b>Status:</b>	Em andamento		

# RELAÇÕES INSTITUCIONAIS



## SISTEMA MUNICIPAL DE AUDITORIA

<b>Atividade:</b>	Relatório Preliminar de Auditoria Ordinária Nº 06/2026	Município: Três Lagoas	
<b>Demandante:</b>	SMS		
<b>Unidade auditada:</b>	HNSA	<b>Órgão responsável pela auditora:</b>	SISMA
<b>Finalidade:</b>	O presente trabalho de auditoria fundamenta-se na necessidade de promover a transparência, a economicidade e a eficiência na gestão pública em saúde, contribuindo para o fortalecimento dos mecanismos de controle e para o aprimoramento dos processos de contratação e execução de contratos.		
<b>Status:</b>	Em andamento		

# RELAÇÕES INSTITUCIONAIS



## SISTEMA MUNICIPAL DE AUDITORIA

<b>Atividade:</b>	Relatório de Visita Técnica 01/2026	<b>Município: Três Lagoas</b>	
<b>Demandante:</b>	SMS		
<b>Unidade auditada:</b>	CER	<b>Órgão responsável pela Parecer:</b>	SISMA
<b>Finalidade:</b>	O documento trata-se do Relatório de Visita Técnica para avaliação das metas quantitativas e qualitativas, celebradas pelo Termo de convênio nº 002/2024 entre a Associação de Pais e Amigos dos Excepcionais de Três Lagoas e a Secretaria Municipal de Saúde de Três Lagoas, com vigência de 12 meses, de 01/10/2024 a 30/09/2025, prorrogado pelo 1º Termo Aditivo ao Termo de Convênio nº 002/2024, até 31/12/2025.		
<b>Status:</b>	Encerrado		

# OUVIDORIA



# PRODUÇÃO DA OUVIDORIA



## Meios de comunicação da Ouvidorias

Telefone	(67) 992761932
Whatsapp	(67) 992761932 – aceitamos áudios, vídeos e ligações
Carta	Constam 20 urnas nas unidades de saúde entres clínicas e postos de saúde.
E-mail	<a href="mailto:ouvidoria@treslagoas.ms.gov.br">ouvidoria@treslagoas.ms.gov.br</a>
Presencial	Av.: Antonio Trajano nº 30 – CEP: 79601-000 – Paço Municipal.
Disque 136	Atendimentos realizado por Brasilia e repassado para a ouvidoria de Três Lagoas pelo Sistema Ouvidor SUS 3.
Formulário web	<a href="https://ouvidor.saude.gov.br/public/form-web/registrar">https://ouvidor.saude.gov.br/public/form-web/registrar</a>

# PRODUÇÃO DA OUVIDORIA



## Ouvidorias classificadas por tipificação da demanda

TIPO	1º RDQA 2025	1º RDQA 2026
SOLICITAÇÃO	45	103
RECLAMAÇÃO	70	133
DENUNCIA	03	5
ELOGIO	41	72
INFORMAÇÃO	15	9
NÃO PERTINENTES (OUTRA OUVIDORIA)	03	0
COMUNICAÇÃO DE IRREGULARIDADE	01	27
SUGESTÃO	03	01
DISSEMINAÇÃO	0	3
<b>TOTAL</b>	<b>181</b>	<b>353</b>

Fonte: Sistema Ouvidor SUS 3 – Ouvidoria SUS TL

# PRODUÇÃO DA OUVIDORIA



## Demandas por setor/ponto de resposta

SETOR	1º RDQA 2025	1º RDQA 2026
Orientações à saúde	0	0
Assistência à Saúde	47	5
Central de Regulação	48	66
Gestão - Secretaria Municipal de Saúde/Diretorias	5	22
Unidade de Saúde da Família/EACS	56	121
SAMU	1	3
UPA	0	16
Ambulatório de Saúde Mental	0	6
Assistência odontológica	2	7
Assistência Farmacêutica	4	6
CEM	0	6
Central de Imunização	0	1
Vigilância em Saúde	0	2
Vigilância Sanitária	1	7
Transporte	1	12
Ouvidoria geral – Assuntos não pertinentes ao SUS	3	0

Fonte: Ouvidoria

# PRODUÇÃO DA OUVIDORIA



## Demandas por setor/ponto de resposta

SETOR	1º RDQA 2025	1º RDQA 2026
Programa IST Aids	2	0
Setor Social da Saúde	1	1
Hospital Nossa Senhora Auxiliadora	5	10
Ouvidoria Estadual – (Hospital Regional Costa Leste e Central de Regulação de Campo Grande).	3 (Hosp. Regional)	23 (11 – Hospital Regional)
Cer APAE II	2	0
Ouvidoria SUS de Três Lagoas	0	9
Clínica da Criança	1	3
Clínica da Mulher	13	2
Clínica de Ortopedia Doutor Paulo Baccaro Filho	0	2
Clínica do Idoso	1	1
Clínica de Fisioterapia	1	0

Fonte: Ouvidoria

# PRODUÇÃO DA OUVIDORIA



## Demandas por setor/ponto de resposta

SETOR	1º RDQA 2025	1º RDQA 2026
CENTRO DE ATENÇÃO PSICOSSOCIAL ÁLCOOL E OUTRAS DROGAS - CAPS AD	1	6
CENTRO DE ATENCAO PSICOSSOCIAL II JULIANA MOREIRA SILVA ANJU	5	11
CENTRO DE CONTROLE DE ZOOSE	0	4
<b>Total</b>	<b>203</b>	<b>353</b>

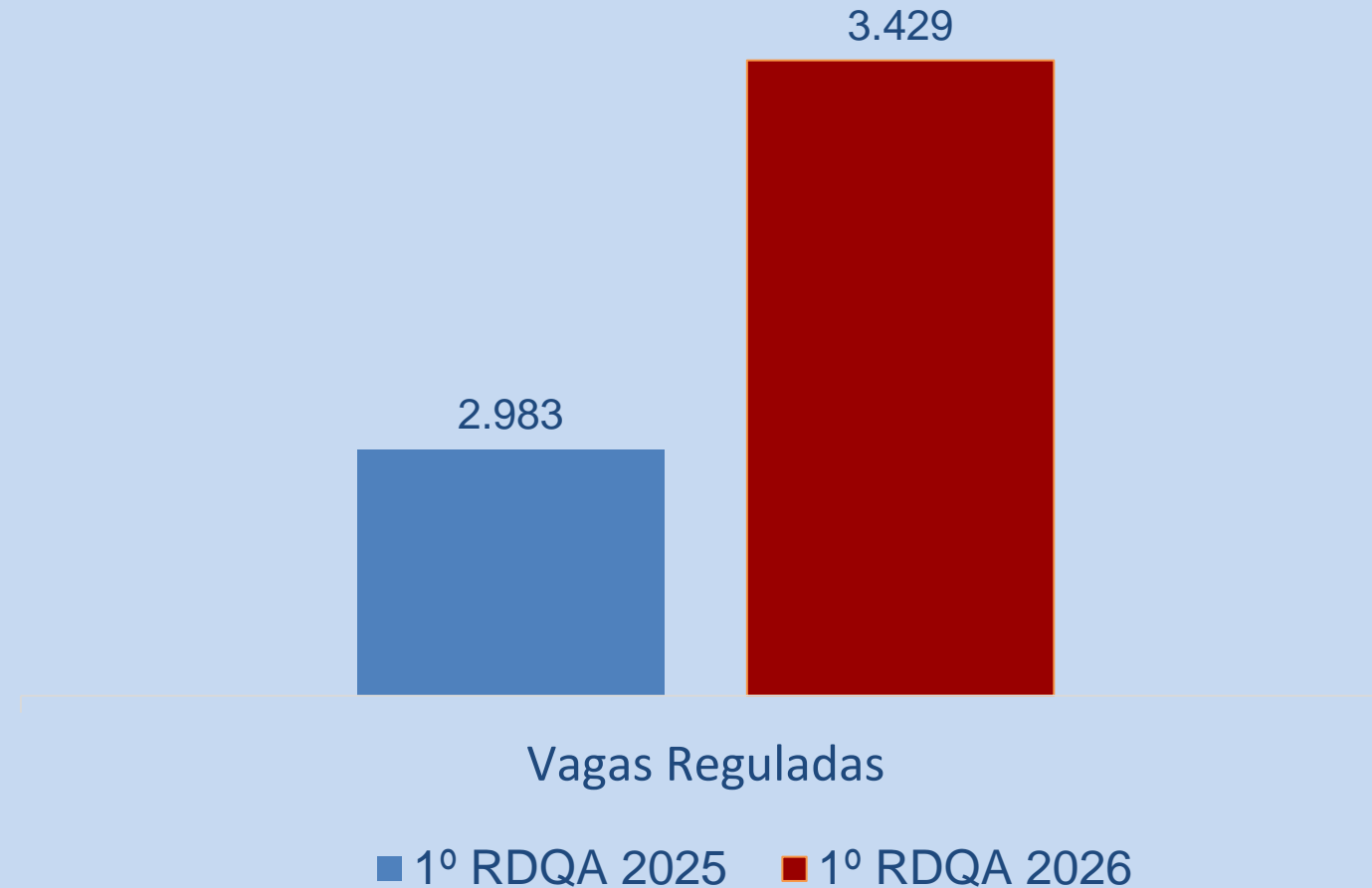
# COMPLEXO REGULADOR



# PRODUÇÃO DO COMPLEXO REGULADOR



Nº de solicitações reguladas para os municípios da macrorregião



Fonte: CORE

# PRODUÇÃO DO COMPLEXO REGULADOR



## Solicitações de procedimentos, consultas e cirurgias contratados

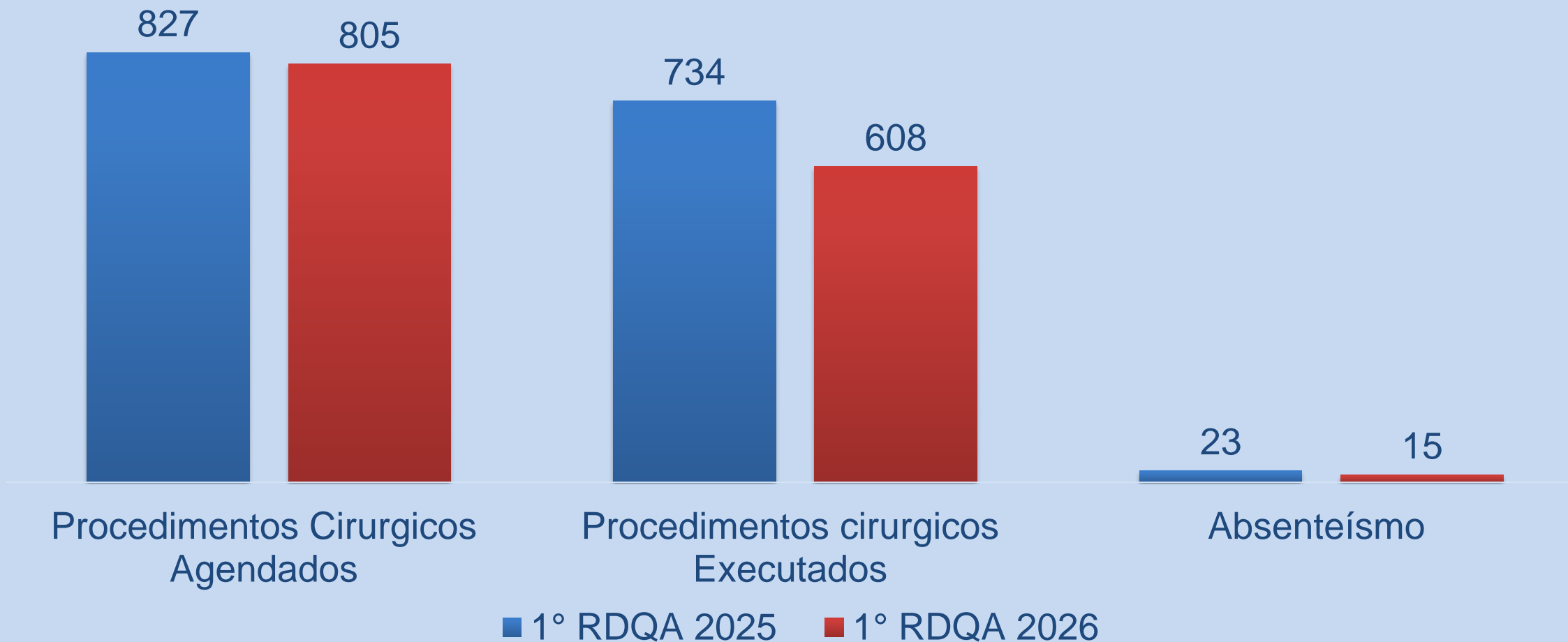
Descrição	1º RDQA 2025	1º RDQA 2026
Solicitações autorizadas	74.572	80.497
Solicitações devolvidas	557	3.378
Solicitações Negadas/Canceladas Poderá ser autorizada no CORE	1.652	1.038

Fonte: SISREG

# PRODUÇÃO DO COMPLEXO REGULADOR



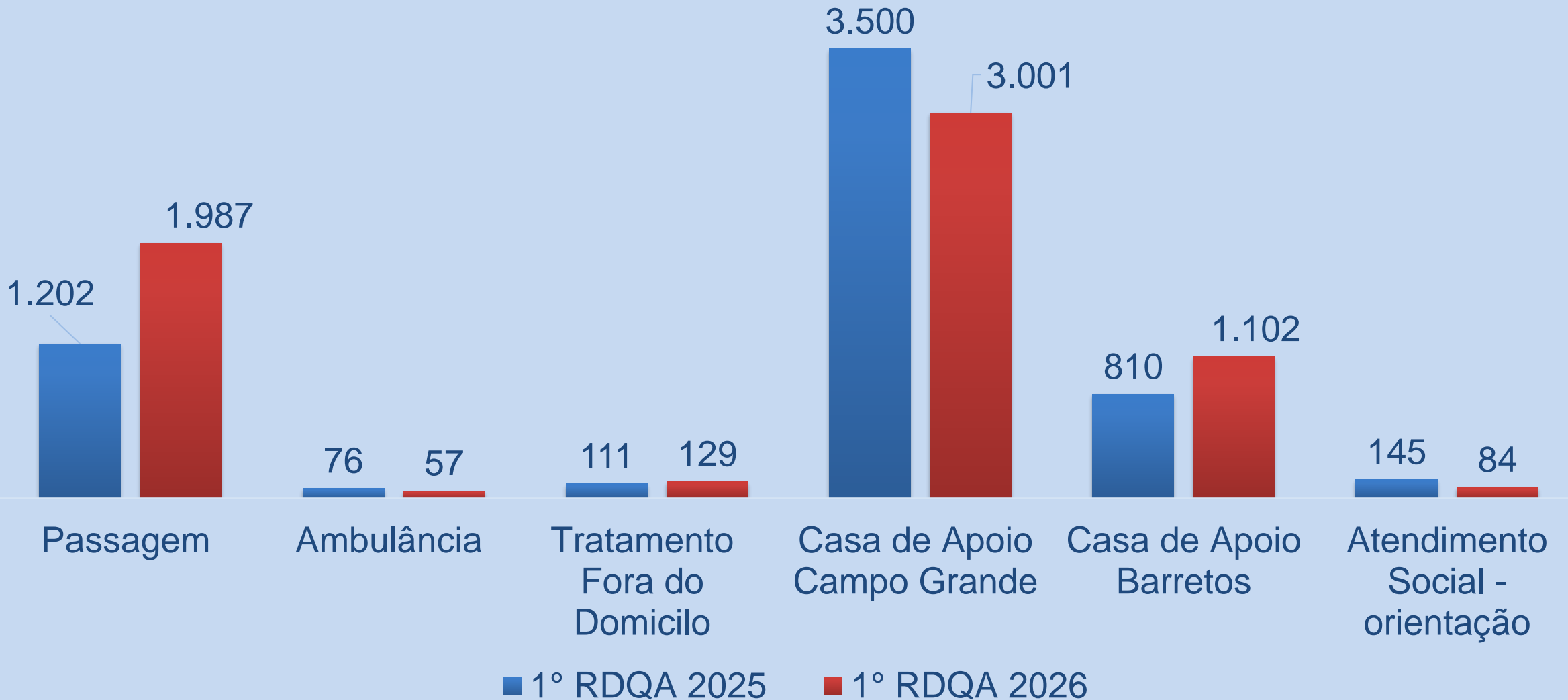
## Procedimentos cirúrgicos Eletivos Regulados



# PRODUÇÃO DO COMPLEXO REGULADOR



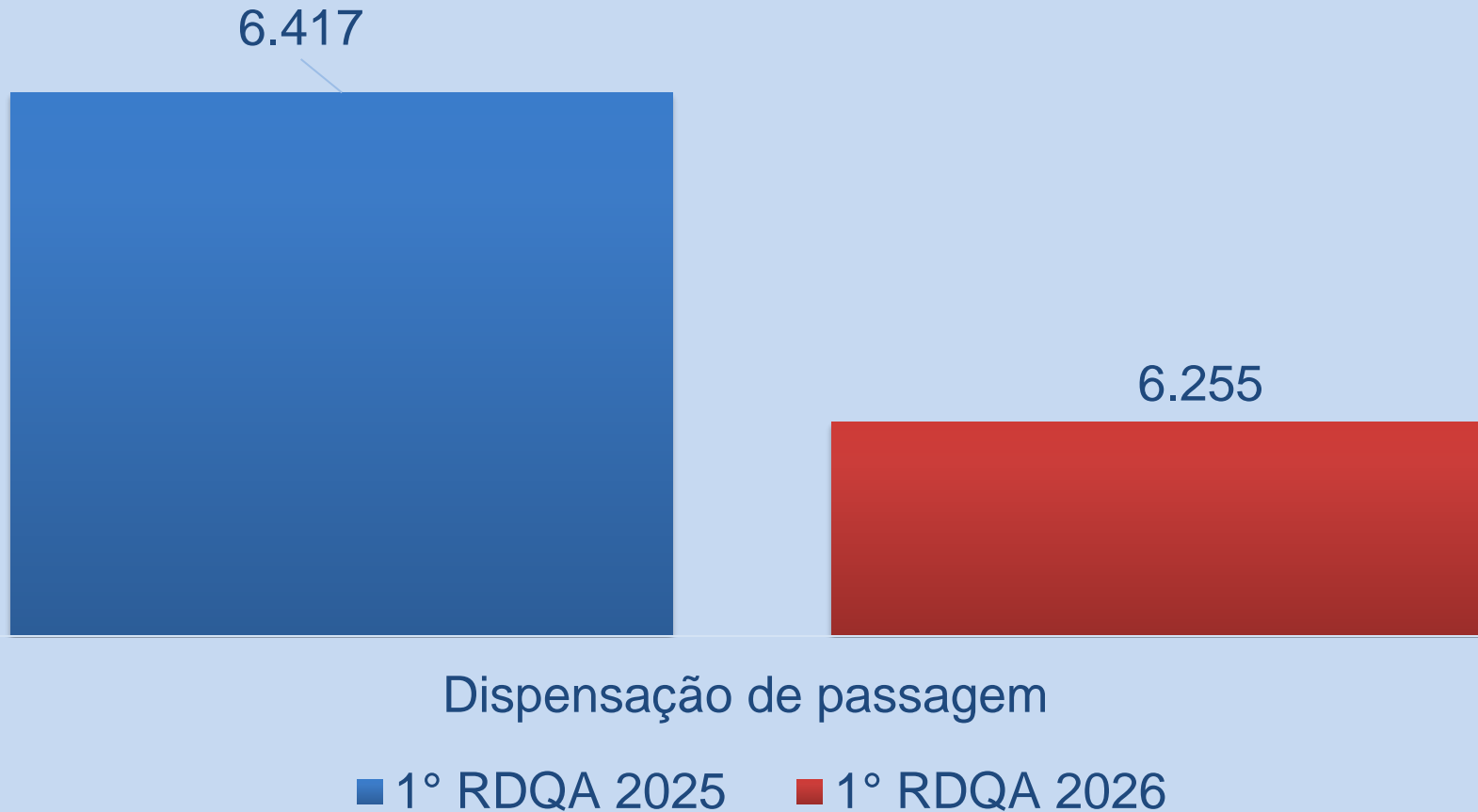
## Serviço Social - Atendimentos de pessoas



# PRODUÇÃO DO COMPLEXO REGULADOR



## Serviços Social – dispensação de produtos



# ADMINISTRATIVO FINANCEIRO



# ADMINISTRATIVO FINANCEIRO



# PRESTAÇÃO DE CONTAS



## Receitas Consideradas para Aplicação do Mínimo na Saúde



**Realizadas até o 1º  
QUADRIMESTRE  
R\$ 319.261.365,62**

**Receitas de Impostos do  
Município**


**R\$ 128.797.116,85**



**Receitas de  
Transferências  
Constitucionais e Legais**

**R\$ 190.464.248,77**

**33,93%**



**Previsão Inicial  
2026  
R\$ 940.865.988,00**

# PRESTAÇÃO DE CONTAS



## Receitas Adicionais Recebidas

**Arrecadadas**  
**R\$ 50.135.133,94**

**31,25%**

**União**  
**R\$ 32.222.131.11**



**Estado**  
**R\$ 17.907.036,51**



**Outras receitas**  
**R\$ 5.966,32**

**Previsão Atualizada**  
**R\$ 160.445.196,00**

# PRESTAÇÃO DE CONTAS



## Receitas Arrecadadas *versus* Despesas Aplicadas

**Receita Arrecadada**

**R\$ 319.261.365,62**

**Mínimo Constitucional  
15%**

**R\$ 47.889.204,84**

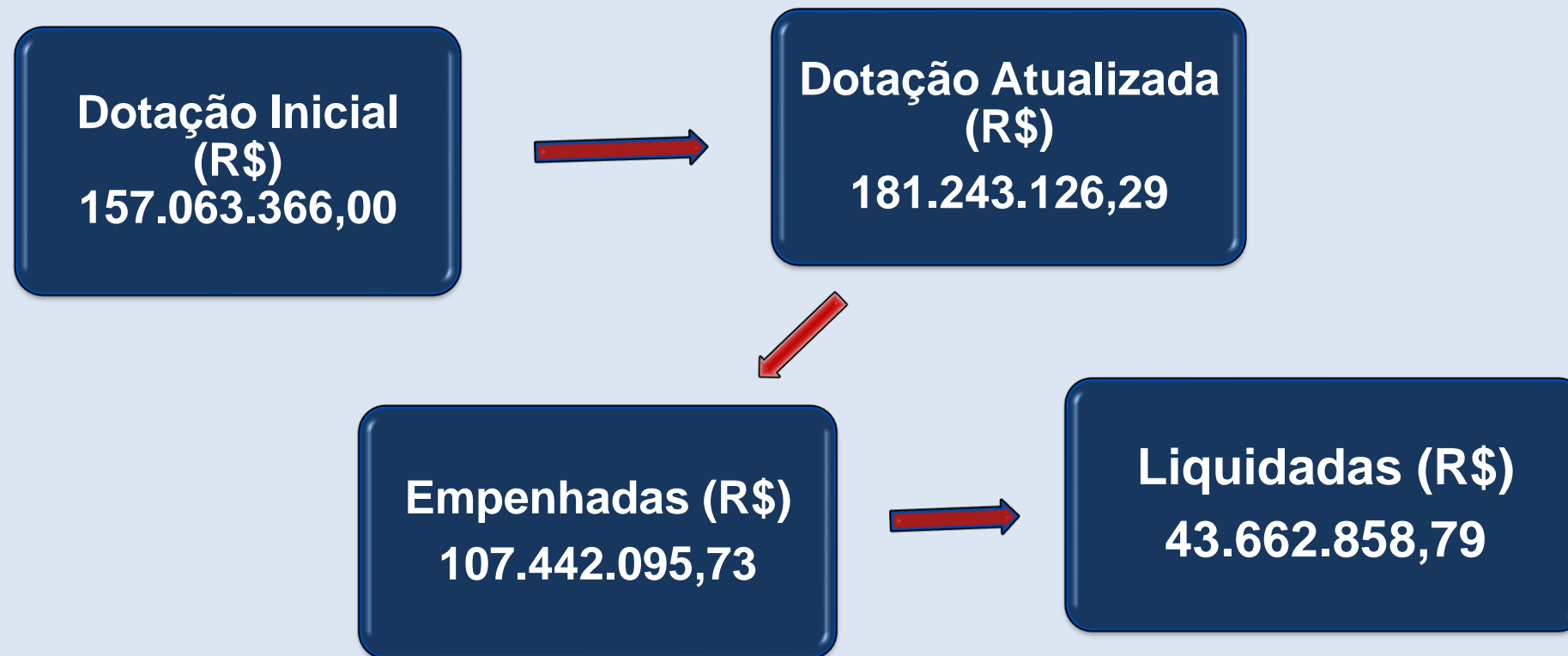
**Índice Aplicado  
25,89%**

**R\$ 82.671.441,95**

# PRESTAÇÃO DE CONTAS



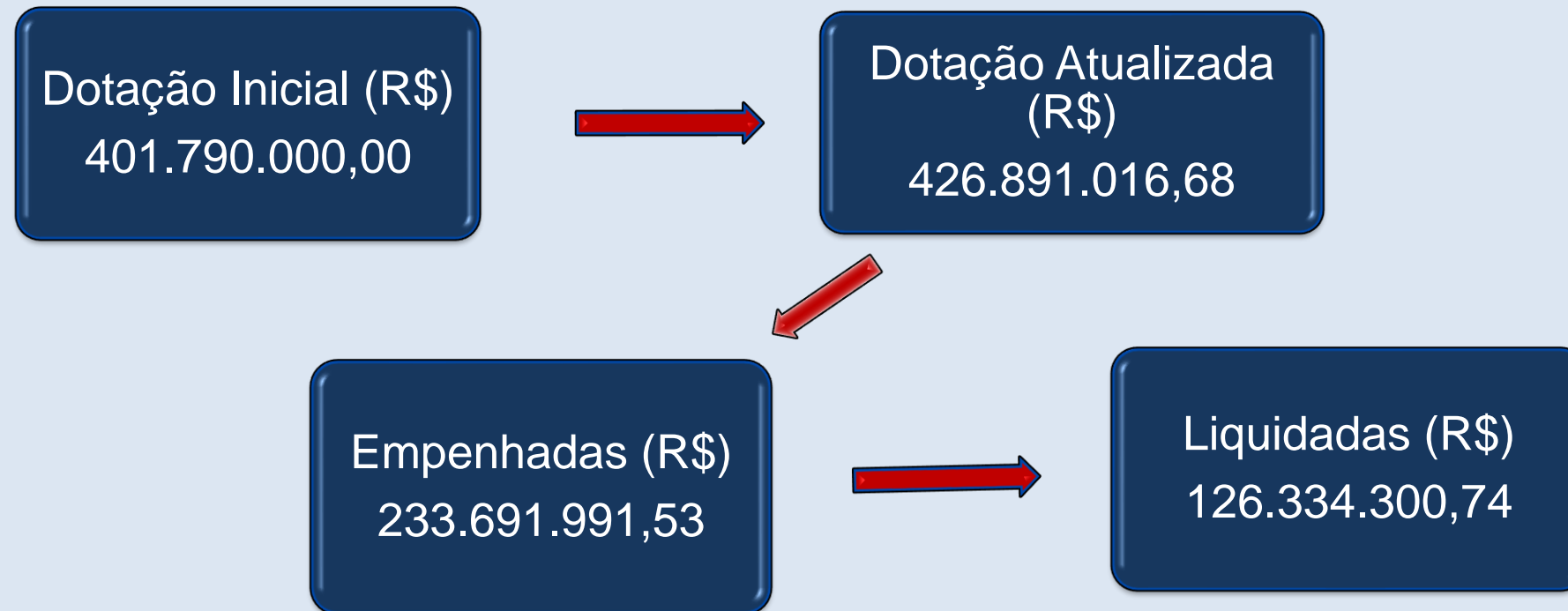
## Despesas com Saúde Não Computadas no Percentual Mínimo



# PRESTAÇÃO DE CONTAS



## Despesas Totais com Ações e Serviços Públicos de Saúde



# PRESTAÇÃO DE CONTAS



## Despesa Total por Categoria

<b>Despesas com saúde</b>	<b>Dotação Inicial (R\$)</b>	<b>Dotação Atualizada (R\$)</b>	<b>Empenhada (R\$)</b>	<b>Liquidada (R\$)</b>
<b>Despesas correntes</b>	<b>400.338.718,00</b>	<b>417.532.318,55</b>	<b>226.433.540,95</b>	<b>125.034.485,87</b>
<b>Despesas de capital</b>	<b>1.451.282,00</b>	<b>9.358.698,13</b>	<b>7.258.450,58</b>	<b>1.299.814,87</b>
<b>Total das despesas com saúde</b>	<b>401.790.000,00</b>	<b>426.891.016,88</b>	<b>233.691.991,53</b>	<b>126.334.300,74</b>

# PRESTAÇÃO DE CONTAS



## Despesas por subfunção

Sub-Função	Especificação	Dotação Atualizada	Despesa Empenhada (R\$)	Despesa Liquidada (R\$)
			Até o Quadrimestre	Até o Quadrimestre
122	ADMINISTRAÇÃO GERAL	47.340.320,10	34.586.965,61	19.726.763,87
301	ATENÇÃO BÁSICA	80.905.262,62	32.664.183,40	24.574.821,96
302	ASSISTÊNCIA HOSPITALAR E AMBULATORIAL	269.410.914,08	153.056.100,41	73.835.028,50
303	SUORTE PROFILÁTICO E TERAPÊUTICO	6.847.175,36	3.877.547,34	2.491.776,28
304	VIGILÂNCIA SANITÁRIA	176.000,00	111.600,92	18.231,53
305	VIGILÂNCIA EPIDEMIOLÓGICA	20.016.927,55	8.517.236,85	5.483.999,60
306	ALIMENTAÇÃO E NUTRIÇÃO	2.194.416,97	878.357,00	203.679,00
<b>Despesa Total com Saúde</b>		<b>426.891.016,68</b>	<b>233.691.991,53</b>	<b>126.334.300,74</b>

# PRESTAÇÃO DE CONTAS



## Despesas por Grupo

Grupo de Despesas	Dotação Atualizada (R\$)	Empenhadas (R\$)	Liquidadas (R\$)	%
<b>Pessoal e Encargos Sociais</b>	<b>215.243.143,57</b>	<b>75.056.339,02</b>	<b>71.084.222,68</b>	<b>50,42</b>
<b>Outras Despesas Correntes</b>	<b>202.289.174,98</b>	<b>151.377.201,93</b>	<b>53.950.263,19</b>	<b>47,39</b>
<b>Investimentos</b>	<b>9.358.698,13</b>	<b>7.258.450,58</b>	<b>1.299.814,87</b>	<b>2,19</b>
<b>Total</b>	<b>426.891.016,68</b>	<b>233.691.991,53</b>	<b>126.334.300,74</b>	<b>100</b>

# PRESTAÇÃO DE CONTAS



## Outras Despesas Correntes (Manutenção)

MATERIAL DE CONSUMO - 01/2026 A 04/2026	
DESCRIÇÃO	Despesa Liquidada (R\$)
ALIMENTOS PARA ANIMAIS	2.980,00
GÊNEROS DE ALIMENTAÇÃO	208.248,18
MATERIAL DE ACONDICIONAMENTO E EMBALAGEM	67.200,00
MATERIAL DE EXPEDIENTE	79.362,00
MATERIAL DE LIMPEZA E PRODUÇÃO DE HIGIENIZAÇÃO	23.600,00
MATERIAL HOSPITALAR / LABORATORIAL / TIRA DE GLICEMIA	238.226,51
MATERIAL ODONTOLÓGICO	126.981,27
MATERIAL PARA INSTALAÇÃO ELÉTRICA E ELETRÔNICA	35.973,84
OXIGENIO	11.191,62
MEDICAMENTOS	2.396.831,70
OUTROS MATERIAIS DE CONSUMO	744.206,52
SENTENÇAS JUDICIAIS - MEDICAMENTOS	93.439,58
<b>TOTAL</b>	<b>4.028.241,22</b>

FONTE: Setor financeiro/SMS

# PRESTAÇÃO DE CONTAS



## Outras Despesas Correntes (Manutenção)

SERVIÇOS DE SAÚDE - 01/2026 A 04/2026	
DESCRIÇÃO	Despesa Liquidada (R\$)
AUXÍLIO-ALIMENTAÇÃO	4.153.258,00
CER II / APAE	999.533,60
CONVENIO - HNSA (TRANSFERENCIA FUNDO A FUNDO)	4.978.116,28
LIMPEZA E CONSERVAÇÃO	1.900.189,56
LOCAÇÃO DE IMÓVEIS	246.452,47
MANUTENÇÃO E CONSERVAÇÃO (GERADORES DA UPA E SAMU)	5.020,16
SERVIÇOS DE TECNOLOGIA DA INFORMAÇÃO E COMUNICAÇÃO	70.856,54
OUTROS SERVIÇOS	30.600,00
EXAMES LABORATORIAIS. CONSULTAS, EXAMES DE IMAGEM	1.228.338,17
MANUTENÇÃO DA FROTA	366.020,17
COMBUSTIVEL FROTA	114.653,33
LOCAÇÃO E MANUTENÇÃO DE EQUIPAMENTOS	888.854,69
<b>TOTAL</b>	<b>14.981.892,97</b>

FONTE: Setor financeiro/SMS

# PRESTAÇÃO DE CONTAS



## Outras Despesas Correntes (Manutenção)

SERVIÇOS DE SAÚDE - 01/2026 A 04/2026	
DESCRIÇÃO	Despesa Liquidada (R\$)
TRANSPORTE SANITÁRIO	768.296,44
SENTENÇAS JUDICIAIS - TERAPIAS E HOME CARE	444.299,36
SENTENÇAS JUDICIAIS - PROCEDIMENTOS HOSPITALAR	1.291.777,06
SERVIÇOS DE ÁGUA E ESGOTO	92.311,30
SERVIÇOS DE APOIO AO ENSINO (ESTAGIÁRIOS)	100.562,09
SERVIÇOS DE ENERGIA ELÉTRICA	955.471,80
SERVIÇOS DE SELEÇÃO E TREINAMENTO	17.250,00
SERVIÇOS DE TELECOMUNICAÇÕES	4.837,56
SERVIÇOS GRÁFICOS E EDITORIAIS	3.480,00
SERVIÇOS MÉDICO-HOSPITALAR, ODONTOLÓGICO E LABORATORIAL	960.255,26
CONTRATUALIZAÇÃO HNSA	29.927.082,69
CLINICA VETERINARIA/ MEDICAMENTOS MANIPULADOS	3.225,00
<b>TOTAL</b>	<b>34.568.848,56</b>

FONTE: Setor financeiro/SMS

# PRESTAÇÃO DE CONTAS



## Restos a Pagar Pagos em 2026 por Subfunção

Sub-Função	Especificação	Restos a Pagar Inscritos(R\$)	Restos Cancelados (R\$)	Restos a Pagar PAGOS (R\$)
		Exercício 2025		Exercício 2026
301	Atenção Básica	2.229.941,72	79.376,82	1.311.215,67
302	Assistência Hospitalar e Ambulatorial	6.155.160,00	334.642,70	5.459.411,71
303	Suporte Profilático e Terapêutico	50.381,10		50.381,10
304	Vigilância Sanitária	11.947,44		11.947,44
305	Vigilância Epidemiológica	421.252,00	2.125,20	403.553,30
<b>Total</b>		<b>8.868.682,26</b>	<b>416.144,72</b>	<b>7.236.509,22</b>

# PRESTAÇÃO DE CONTAS



## Investimentos em Obras

<b>INVESTIMENTO 1º RDQA 2026</b>	<b>Valor (R\$)</b>
Construção de Unidade de Saúde da Família Miguel Nunes ,Projeto Padrão UBS Porte IV-	<b>615.208,19</b>
Construção da Unidade Centro de Atenção Psicossocial Infantojuvenil CAPS IJ	<b>219.982,01</b>
Construção de Abrigo para Ambulâncias, Guarita e Estacionamento Coberto (N.O.B).	<b>168.654,01</b>
<b>Total</b>	<b>1.003.844,21</b>

# PRESTAÇÃO DE CONTAS



## Emendas Parlamentares/Programas Recebidas 1º Quadrimestre de 2026

Nº da emenda/Parlamentar	Valor (R\$)	Finalidade	Data do Recebimento
42790021/TEREZA CRISTINA	1.500.000,00	Incremento ao Custeio de serviços da MAC – Serviços e materiais de consumo médico-hospitalares	13/02/2026
Programa – Custeio de Serviços da MAC	1.600.000,00	Custeio (Cintilografia) e Cirurgias (Otopedia/Ginecologia)	17/04/2026
	3.100.000,00		

# TÉCNOLOGIA




# PRESTAÇÃO DE CONTAS



## Investimentos Equipamentos

### DR – Sistema de Digitalização do Raio X



INVESTIMENTO: R\$68.000,00

\*ECONOMIA DE RECURSOS: R\$264.000,00 ANUAIS

CENTRO DE ESPECIALIDADES DR. JULIO MAIA

FONTE: Setor financeiro/SMS

# PRESTAÇÃO DE CONTAS



## Investimentos Equipamentos

### CADEIRA PARA COLETA DE SANGUE



INVESTIMENTO – R\$1.480,00

02 UNIDADES

CENTRO DE ESPECIALIDADES DR. JULIO MAIA

FONTE: Renem MS

# PRESTAÇÃO DE CONTAS



## Investimentos Equipamentos

### POLTRONA HOSPITALAR



INVESTIMENTO – R\$3.980,00

02 UNIDADES

CENTRO DE ESPECIALIDADES DR. JULIO MAIA

FONTE: Renem MS

# PRESTAÇÃO DE CONTAS



## Investimentos Equipamentos

R\$73.460,00

Dúvidas ou informações  
complementares enviar para:

[planejamento.smstl@treslagoas.ms.gov.br](mailto:planejamento.smstl@treslagoas.ms.gov.br)

**Agradecemos sua  
participação!**

